

# ILUMINAT FESTIV



COLECTIA  
2013-2014



## Iluminat festiv 2013-2014

Perioada **Sărbătorilor de iarnă** e cea în care cu toții ne dorim să oferim și să primim cât mai multă dragoste, atenție și "lumină" în casă și suflete.

Animată de aceeași dorință, echipa **ELBA-COM** beneficiind de **peste 10 ani de experiență**, vă pune la dispoziție o gamă variată de produse specifice sezonului, produse cu ajutorul cărora se creează cu adevărat o atmosferă feerică:

- figurine 3D ( Moș Crăciun, Brazi, Oameni de zăpadă, Urși, Pinguini, Îngerăși, Sfere și Candelabre);
- șiruri -perdele-plase-țurțuri luminoși statici și dinamici;
- tub și ghirlande luminoase;
- fulgi dinamici, cetină, brăduți cu luminițe;
- figurine pentru stâlpi -tip Star;
- bannere luminoase pentru traverse, etc.

Toate produsele sunt realizate din materiale de cea mai bună calitate, rezistente la intemperii, având ca surse de lumină încorporate, LED-uri.

Prin utilizarea **LED**-urilor produsele oferă o serie de **avantaje**:

- consum redus de energie - economii de până la 80%;
- ecologice - nepoluante și reciclabile 100%;
- durată mare de viață - 50.000-100.000 ore de funcționare;
- anduranță mare - plajă largă de temperaturi de funcționare (-35°C ; +40°C) ;
- diversitate nelimitată de efecte optice și combinații de culori;

Produsele din acest catalog reflectă doar o parte din realizările noastre, ELBA-COM având tehnologia, experiența și personalul necesar pentru realizarea unor **produse personalizate**, conform cerințelor dumneavoastră. Putem realiza produse unice care să încânte privirea și să bucure sufletele celor ce le privesc.

Vă invităm să studiați oferta noastră și să ne solicitați sprijinul pentru realizarea unor proiecte deosebite de care să ne bucurăm cu toții.

**SĂRBĂTORI FERICITE!**



**FIGURINE 3D**

## SANIE CU REN ȘI MOȘ CRĂCIUN



## SANIE CU REN



EXT LED

230V / 50Hz RoHS CE

Denumire	Cod	Putere (w)	Lungime (m)	Lățime (m)	Înălțime (m)
SANIE CU REN ȘI MOȘ CRĂCIUN	-	917.64	5	1.5	2.5
Sanie	00740256	720.84	3	1.5	1.5
Ren	00740257	82	2	-	1.5
Moș Crăciun	00740255	114.8	-	-	3
SANIE CU REN	00740264	163.8	2	0.6	0.7



## MOȘ CRĂCIUN



## CIZMĂ



EXT LED

230V / 50Hz RoHS CE

Denumire	Cod	Putere (w)	Lungime (m)	Diametru (m)	Înălțime (m)
MOȘ CRĂCIUN (1.8m)	00740263	82	–	0.7	1.8
MOȘ CRĂCIUN (3m)	00740255	114.8	–	1.36	3
CIZMĂ	00740293	98.4	1.6	–	2



**FROZY**



**WHITY**

**NOU!**



**SNOWY**



EXT LED

230V / 50Hz RoHS CE

Denumire	Cod	Putere (w)	Diametru (m)	Înălțime (m)
FROZY	00740262	114.8	1.2	2.5
SNOWY	00740227	82	0.9	2
<b>NOU!</b> WHITY	77730072	16.4	0.44	0.85



## BRAD cu FLASH si STELUȚE



EXT LED

## BRAD DIN CONURI



## BRAD SPIRALĂ cu STELUȚE



230V / 50Hz RoHS CE

FIGURINE 3D

Denumire	Cod	Putere (w)	Diametru (m)	Înălțime (m)	Accesorii
BRAD	00740233	131.2	1.5	4	-
BRAD CU FLASH-URI	00740228	166.2	1.5	4	
BRAD CU FULGI DINAMICI	00740291	141.2	1.5	4	
BRAD DIN CONURI	00740286	196.8	1.6	4.4	-
BRAD SPIRALĂ	77730022	185.2	3	4.2	-
<b>NOUI</b> BRAD CU FLASH-URI și STELUȚE	77730073	198.2	1.5	4	
<b>NOUI</b> BRAD SPIRALĂ cu STELUȚE	77730074	215	3	4.2	
<b>NOUI</b> BRAD 2m	77730075	104	0.75	2	-



**BERTY**



**BERTA**



**BERNARD**



EXT LED

230V / 50Hz RoHS CE

Denumire	Cod	Putere (w)	Lungime (m)	Lățime (m)	Înălțime (m)
BERTY	00740281	49.2	1.15	–	0.8
BERTA	00740282	65.6	1.8	–	1
BERNARD	00740283	65.6	–	0.73	1.32





**WILLY**



**WILMA**



**WILMARK**



EXT LED

230V / 50Hz RoHS CE

Denumire	Cod	Putere (w)	Lățime (m)	Înălțime (m)
WILLY	00740289	16.4	0.42	0.81
WILMA	00740288	49.2	0.85	1.46
WILMARK	00740287	82	0.85	2





**RAFAEL**



**GABRIEL**



**CADOU**

EXT LED

230V / 50Hz RoHS CE



Denumire	Cod	Putere (w)	Lungime (m)	Lățime (m)	Diametru (m)	Înălțime (m)
RAFAEL	77730020	327.68	–	–	0.85	2
GABRIEL	00740180	327.68	–	–	0.85	2
CADOU	00740285	65.6	1	1	–	1
CADOU-CUTIE SCRISORI	77730023	65.6	1	1	–	1



**BETA**

**ORION**
**NOUI**

**SFERA**

**SFERA GALACTICĂ**

**STEA COSMICĂ**
**SFERA CRISTAL**

**EXT**
**LED**
**230V / 50Hz**
**RoHS**
**CE**
**NOUI**

Denumire	Cod	Putere (w)	Grosime (m)	Diametru (m)	Înălțime (m)
BETA 1	00740259	144.8	0.1	1	—
BETA 0.5	77730024	90.4	0.05	1	—
ORION	77730077	32.8	0.2	1.2	—
SFERA	00740198	32.8	—	0.6	—
SFERA GALACTICĂ	77730019	173.4	1.25	0.5	1.5
SFERA CRISTAL	77730025	22.6	—	0.6	—
STEA COSMICĂ	77730021	48.56	0.5	—	1.36




**STELA**



**LUCIA**



**CLARA**



**NADIA**



EXT LED

230V / 50Hz RoHS CE

Denumire	Cod	Putere (w)	Diametru (m)	Înălțime (m)
STELA	00740290	120	1	1.7
LUCIA	00740258	116.8	1	1
LUCIA CU FLASH	77730026	117.8	1	1
CLARA	00740246	136.4	1	2
<b>NOUI</b> NADIA	77730076	144	1.35	3



## CLOPOȚEL



## CON



EXT LED

230V / 50Hz RoHS CE

Denumire	Cod	Putere (w)	Diametru (m)	Înălțime (m)
CLOPOȚEL	00740294	147.6	1	1
CON	00740245	120	0.6	3

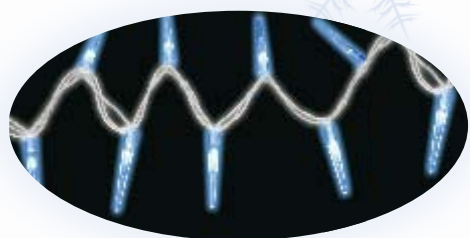




# ȘIRURI LUMINOASE



## ȘIR LUMINOS SL20



## ȘIR LUMINOS STALACTITE



EXT LED

230V / 50Hz RoHS CE

Denumire	Cod	Putere (w)	Număr LED-uri	Culoare LED-uri	Lungime (m)	Culoare cablu	Nr.max. interconectabile
SL20-WW	77701746	16,4	200	○	20	○	10
SL20-WG	77701747	16,4	200	○	20	■	10
SL20-BW	77701748	16,4	200	●	20	○	10
SL20-BG	77701749	16,4	200	●	20	■	10
SL20-YW	77701754	9,2	200	●	20	○	20
SL20-YG	77701755	9,2	200	●	20	■	20
SL20-RW	77701752	9,2	200	●	20	○	20
SL20-RG	77701753	9,2	200	●	20	■	20
SL20-GW	77703541	9,2	200	●	20	○	20
SL20-GG	77703543	9,2	200	●	20	■	20
SL20-WW-F	77703532	16,4	200	○	20	○	10
SL20-WWW-F	77704115	16,4	200	○	20	○	10
SL20-WG-F	77703533	16,4	200	○	20	■	10
SL20-BW-F	77703534	16,4	200	●	20	○	10
SL20-BG-F	77703535	16,4	200	●	20	■	10
SL20-YW-F	77703538	9,2	200	●	20	○	20
SL20-YG-F	77703539	9,2	200	●	20	■	20
SL20-RW-F	77703536	9,2	200	●	20	○	20
SL20-RG-F	77703537	9,2	200	●	20	■	20
SL20-GW-F	77703540	9,2	200	●	20	○	20
SL20-GG-F	77703542	9,2	200	●	20	■	20
STALACTITE	77702854	8,2	100	●	10	■	20
STALACTITE	77704116	8,2	100	○	10	■	20



# PERDELE LUMINOASE





## PERDEA LUMINOASĂ PR31



EXT LED

230V / 50Hz RoHS CE

Denumire	Cod	Putere (w)	Număr LED-uri	Culoare FLASH-uri	Culoare LED-uri	Lungime (m)	Înălțime (m)	Culoare cablu	Nr.max. interconectabile
PR31-WW	77701778	60	450		○	3	1.5	○	8
PR31-WG	77701779	60	450		○	3	1.5	■	8
PR31-BW	77701782	60	450		●	3	1.5	○	8
PR31-BG	77701783	60	450		●	3	1.5	■	8
PR31-YW	77701780	55	450		●	3	1.5	○	9
PR31-YG	77701781	55	450		●	3	1.5	■	9
PR31-RW	77701786	55	450		●	3	1.5	○	9
PR31-RG	77701787	55	450		●	3	1.5	■	9
PR31-WW-F	77703552	60	450	○	○	3	1.5	○	8
PR31-WWW-F	77704117	60	450	●	●	3	1.5	○	8
PR31-WWW-Fcw	77704359	60	450	○	●	3	1.5	○	8 <b>NOU!</b>
PR31-WG-F	77703553	60	450	○	○	3	1.5	■	8
PR31-BW-F	77703554	60	450	●	●	3	1.5	○	8
PR31-BW-Fcw	77704360	60	450	○	●	3	1.5	○	8 <b>NOU!</b>
PR31-BG-F	77703555	60	450	●	●	3	1.5	■	8
PR31-YW-F	77703558	55	450	●	●	3	1.5	○	9
PR31-YW-Fcw	77704362	55	450	○	●	3	1.5	○	9 <b>NOU!</b>
PR31-YG-F	77703559	55	450	●	●	3	1.5	■	9
PR31-RW-F	77703556	55	450	●	●	3	1.5	○	9
PR31-RW-Fcw	77704361	55	450	○	●	3	1.5	○	9 <b>NOU!</b>
PR31-RG-F	77703557	55	450	●	●	3	1.5	■	9



PERDELE LUMINOASE

## PERDEA LUMINOASĂ PR33



EXT LED

230V / 50Hz RoHS CE

Denumire	Cod	Putere (w)	Număr LED-uri	Culoare FLASH-uri	Culoare LED-uri	Lungime (m)	Înălțime (m)	Culoare cablu	Nr.max. interconectabile
PR33-WW	77701788	120	900		○	3	3	○	4
PR33-WG	77701789	120	900		○	3	3	■	4
PR33-BW	77701790	120	900		●	3	3	○	4
PR33-BG	77701791	120	900		●	3	3	■	4
PR33-YW	77701792	111	900		●	3	3	○	5
PR33-YG	77701793	111	900		●	3	3	■	5
PR33-RW	77701796	111	900		●	3	3	○	5
PR33-RG	77701797	111	900		●	3	3	■	5
PR33-WW-F	77703560	120	900	○	○	3	3	○	4
PR33-WG-F	77703561	120	900	○	○	3	3	■	4
PR33-BW-F	77703562	120	900	●	●	3	3	○	4
<b>NOUI</b> PR33-BW-Fcw	77704363	120	900	○	●	3	3	○	4
PR33-BG-F	77703563	120	900	●	●	3	3	■	4
PR33-YW-F	77703566	111	900	●	●	3	3	○	5
<b>NOUI</b> PR33-YW-Fcw	77704364	111	900	○	●	3	3	○	5
PR33-YG-F	77703567	111	900	●	●	3	3	■	5
PR33-RW-F	77703564	111	900	●	●	3	3	○	5
PR33-RG-F	77703565	111	900	●	●	3	3	■	5



## PERDEA LUMINOASĂ PR35



EXT LED

230V / 50Hz RoHS CE

Denumire	Cod	Putere (w)	Număr LED-uri	Culoare LED-uri	Lungime (m)	Înălțime (m)	Culoare cablu	Nr.max. interconectabile
PR35-WW	77701798	131	1.500	○	3	5	○	4
PR35-WG	77701799	131	1.500	○	3	5	■	4
PR35-BW	77701800	131	1.500	●	3	5	○	4
PR35-BG	77701801	131	1.500	●	3	5	■	4
PR35-WW-F	77703568	131	1.500	○	3	5	○	4
PR35-WG-F	77703569	131	1.500	○	3	5	■	4
PR35-BW-F	77703570	131	1.500	●	3	5	○	4
PR35-BG-F	77703610	131	1.500	●	3	5	■	4





# ȚURȚURI LUMINOȘI



## ȚURȚURI LUMINOȘI EXTRA TLE31



## ȚURȚURI LUMINOȘI LUMINA ZĂPEZII


EXT LED

230V / 50Hz RoHS CE

Denumire	Cod	Putere (w)	Număr LED-uri / Stelute	Culoare LED-uri	Lungime (m)	Înălțime (m)	Culoare cablu	Nr.max. interconectabile
TLE31-WW	77701813	12	180	○	3	1	—	15
TLE31-BW	77701814	12	180	●	3	1	—	15
TLE31-WW-F	77703571	12	180	○	3	1	—	15
TLE31-BW-F	77703572	12	180	●	3	1	—	15
TLE305-BW	77704124	8.2	100	●	3	0.5	—	15
TLE305-WW	77704370	8.2	100	○	3	0.5	—	15
Lumina Zăpezii	77701832	8.7	96 / 8	●	3	0.5	—	2



## ȚURȚURI LUMINOȘI SPECIALI TLS41



EXT LED

230V / 50Hz RoHS CE


Denumire	Cod	Putere (w)	Număr LED-uri	Culoare FLASH-uri	Culoare LED-uri	Lungime (m)	Înălțime (m)	Culoare cablu	Nr.max. interconectabile
TLS41-WW	77701818	14.4	192		○	4.2	0.8	○	15
TLS41-WG	77701819	14.4	192		○	4.2	0.8	■	15
TLS41-BW	77701820	14.4	192		●	4.2	0.8	○	15
TLS4-BG	77701821	14.4	192		●	4.2	0.8	■	15
TLS41-YW	77701822	14.4	192		●	4.2	0.8	○	15
TLS41-YG	77701823	14.4	192		●	4.2	0.8	■	15
TLS41-RW	77701826	14.4	192		●	4.2	0.8	○	15
TLS41-RG	77701827	14.4	192		●	4.2	0.8	■	15
TLS41-WWWW	77704119	14.4	192		○	4.2	0.8	○	15
TLS41-WW-F	77703573	14.4	192	○	○	4.2	0.8	○	15
TLS41-WG-F	77703574	14.4	192	○	○	4.2	0.8	■	15
TLS41-BW-F	77703575	14.4	192	●	●	4.2	0.8	○	15
<b>NOU!</b> TLS41-BW-Fcw	77704366	14.4	192	○	●	4.2	0.8	○	15
TLS41-BG-F	77703576	14.4	192	●	●	4.2	0.8	■	15
TLS41-YW-F	77703577	14.4	192	●	●	4.2	0.8	○	15
<b>NOU!</b> TLS41-YW-Fcw	77704367	14.4	192	○	●	4.2	0.8	○	15
TLS41-YG-F	77703578	14.4	192	●	●	4.2	0.8	■	15
TLS41-RW-F	77703579	14.4	192	●	●	4.2	0.8	○	15
<b>NOU!</b> TLS41-RW-Fcw	77704368	14.4	192	○	●	4.2	0.8	○	15
TLS41-RG-F	77703580	14.4	192	●	●	4.2	0.8	■	15
TLS41-WWWW-F	77704118	14.4	192	○	○	4.2	0.8	○	15
<b>NOU!</b> TLS41-WWWW-Fcw	77704365	14.4	192	○	○	4.2	0.8	○	15





**PLASE LUMINOASE**

## PLASĂ LUMINOASĂ PL21



## PLASĂ LUMINOASĂ PL42

EXT LED



230V / 50Hz RoHS CE

Denumire	Cod	Putere (w)	Număr LED-uri	Culoare LED-uri	Lungime (m)	Înălțime (m)	Culoare cablu	Nr.max. interconectabile
PL21-WG	77701766	32	406	○	2.15	1.10		8
PL21-BG	77701767	32	406	●	2.15	1.10		8
PL21-YG	77701768	40	406	●	2.15	1.10		8
PL21-RG	77701769	40	406	●	2.15	1.10		8
PL21-WG-F	77703544	32	406	○	2.15	1.10		8
PL21-BG-F	77703545	32	406	●	2.15	1.10		8
PL21-YG-F	77703546	40	406	●	2.15	1.10		8
PL21-RG-F	77703547	40	406	●	2.15	1.10		8
PL42-WG	77701770	47	540	○	4	2		7
PL42-BG	77701771	47	540	●	4	2		7
PL42-YG	77701772	54	540	●	4	2		6
PL42-RG	77701773	54	540	●	4	2		6
PL42-WG-F	77703548	47	540	○	4	2		7
PL42-BG-F	77703549	47	540	●	4	2		7
PL42-YG-F	77703550	54	540	●	4	2		6
PL42-RG-F	77703551	54	540	●	4	2		6





## ICE FALL



## FULG DINAMIC

EXT LED

230V / 50Hz RoHS CE

Denumire	Cod	Putere (w)	Număr Fulgi	Culoare LED-uri	Lungime (m)	Înălțime (m)	Culoare cablu	Nr.max. interconectabile
ICE FALL	77703224	1.5	5	○	6	0.5	■	6
Fulg Dinamic 0.5	77701840	0.9	5	○	6	0.5	■	6
Fulg Dinamic 1	77703223	1.8	5	○	6	1	■	6
Fulg Dinamic 0.5	77704120	0.9	5	●	6	0.5	■	6
Fulg Dinamic 1	77704121	1.8	5	●	6	1	■	6





## FEST 02



## FEST 03

EXT BEC

230V / 50Hz RoHS CE

Denumire	Descriere	Cod	Culori lămpi	Lungime (m)	Culoare cablu	Tip lampă
FEST 02	Set 12 lămpi la distanță de 500mm (câte 2 buc.din fiecare culoare)	45511201	● ○ ● ● ● ●	6	—	
FEST 02	Set 18 lămpi la distanță de 330mm (câte 3 buc.din fiecare culoare)	45511801	● ○ ● ● ● ●	6	—	15W / E14
FEST 03	Set 12 lămpi la distanță de 500mm (câte 2 buc.din fiecare culoare)	45517012	● ○ ● ● ● ●	6	—	
FEST 03	Set 18 lămpi la distanță de 330mm (câte 3 buc.din fiecare culoare)	45517011	● ○ ● ● ● ●	6	—	15W / E14

Opțional lampă flash LED (0,5W / E14)



## CETINĂ DE BRAD



## BRĂDUȚ LUMINOS

EXT

230V / 50Hz RoHS CE

	Denumire	Cod	Putere (w)	Număr LED / lămpi	Culoare LED / lămpi	Lungime / Înălțime (m)	Culoare cablu	Nr.max. interconectabile
LED	CETINĂ DE BRAD	77704369	19.2	250	○	5	—	20
BEC	BRĂDUȚ LUMINOS	77701833	240	400	○	1.2	—	—





# TUBURI LUMINOASE



## TUB LUMINOS ACCENT



## TUB LUMINOS LUCE LED

EXT

230V / 50Hz RoHS CE

BEC

LED

Denumire	Cod	Putere (w/m)	Culoare tub	Lungime (m / rolă)	Diametru (mm)
ACCENT	77700259	16.38	●	90	10
ACCENT	77700260	16.38	●	90	10
ACCENT	77700261	16.38	●	90	10
ACCENT	77700262	16.38	●	90	10
ACCENT	77700263	16.38	○	90	10
	77700266	Set de accesorii pentru ACCENT			
LUCE	77703603	3.2	○	45	10
LUCE	77703604	2.4	●	45	10
LUCE	77703605	3.2	●	45	10
LUCE	77703606	2.4	●	45	10
LUCE	77703607	3.2	●	45	10
LUCE	77704371	3.2	●	45	10
	77704135	Set de accesorii pentru LUCE			





# STARURI





**STAR 11**



**STAR 12**



**STAR 13**



**STAR 14**



**STAR 16**



**STAR 17**



**STAR 18**



**STAR 19**



**STAR 20**

EXT BEC LED

230V / 50Hz RoHS CE

Denumire	Cod		Putere		Greutate (kg)	Înălțime (mm)	Lățime (mm)
	Bec	LED	Bec	LED			
Star 11	00749531	00749611	98.28	14.8	2.31	1150	640
Star 12	00749532	00749612	81.9	13.6	1.99	1100	888
Star 13	00749533	00749613	65.52	12	1.77	900	650
Star 14	00749534	00749614	65.52	12	1.77	926	632
Star 16	00749536	00749616	114.66	16.8	2.91	1544	770
Star 17	00749537	00749617	65.52	10.4	1.88	820	524
Star 18	00749538	00749618	32.76	5.6	1.63	480	550
Star 19	00749539	00749619	98.28	16.8	2.26	1075	525
Star 20	00749540	00749620	81.9	16	1.78	770	510



**STAR 21**



**STAR 22**



**STAR 23**




**STAR 24**




**STAR 28**



**STAR 29**



**STAR 32**



**STAR 34**



**STAR 37**

EXT BEC LED

230V / 50Hz RoHS CE

Denumire	Cod		Putere		Greutate (kg)	Înălțime (mm)	Lățime (mm)
	Bec	LED	Bec	LED			
Star 21	00749541	00749621	114.66	16.8	3.04	990	580
Star 22	00749542	00749622	98.28	14.4	2.28	1150	879
Star 23	00749543	00749623	32.76	6.4	0.96	490	510
Star 24	00749544	00749624	114.66	16.8	2.24	720	693
Star 28	00749547	00749628	65.52	12	2.04	882	463
Star 29	00749548	00749629	65.52	12.8	2.2	1074	507
Star 32	00749551	00749632	49.14	8	1.61	600	500
Star 34	00749553	00749634	114.66	20	2.89	1200	670
Star 37	00740043	00749637	409.5	70.4	7.28	900	1400





**STAR 69**



**STAR 70**



**STAR 73**



**STAR 76**



**STAR 79 2D**




**STAR 80 2D**



**STAR 81 2D**



**STAR 82 2D**



**STAR 83 2D**

EXT BEC LED

230V / 50Hz RoHS CE

Denumire	Cod		Putere		Greutate (kg)	Înălțime (mm)	Lățime (mm)
	Bec	LED	Bec	LED			
Star 69-0.6	77703724	77730027	163.8	32	3.5	600	600
Star 69-1	00740133	77730028	428.88	83.2	6.8	1000	1000
Star 70	00740163	00749670	147.42	23.2	4.16	1000	1000
Star 73	00740166	00749673	163.8	32	3.75	750	900
Star 76	00740168	00749676	245.7	36	5.85	1000	1000
Star 79 2D	00740249	00740250	81.9	16	1.5	500	500
Star 80 2D	00740230	—	163.8	—	2.9	1300	900
Star 81 2D	—	00740232	—	16.4	5.6	1100	1300
Star 82 2D	—	77701404	—	6	0.6	430	430
Star 83 2D	—	00740060	—	120	8.9	3000	1200



**STAR 84**



**STAR 85**



**STAR 86**



**STAR 87**



**STAR 88**



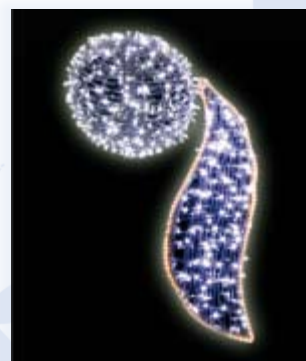
**STAR 89**



**STAR 90**



**STAR 91**



**STAR 92**

EXT LED

230V / 50Hz RoHS CE


Denumire	Cod	Putere (w)	Greutate (kg)	Înălțime (mm)	Lățime (mm)
Star 84	77730029	24.4	7.5	1550	1110
Star 85	77730030	48.56	18.8	1360	500
Star 86	77730031	6.4	1.1	490	510
Star 87	77730032	12	2.2	882	463
Star 88	77730033	70.4	7.6	900	1400
Star 89	77730034	36.26	4.8	1850	1200
Star 90	77730035	36	6.2	1000	1000
Star 91	77730036	32	4.1	750	900
Star 92	77730037	26.19	9.2	1500	1000



**STAR 96**



**STAR 97**



**STAR 98**



**STAR 99**




**STAR 100**



**STAR 101**




**STAR 102**



**STAR 103**




**STAR 104**



**STAR 105**

Suport susținere



EXT LED

230V / 50Hz RoHS CE


**NOUI**

Denumire	Cod	Putere (w)	Greutate (kg)	Înălțime (mm)	Lățime (mm)
Star 96	77730078	12	1.9	900	650
Star 97	77730079	28.4	3.7	900	650
Star 98	77730080	5.6	1.8	480	550
Star 99	77730081	16.8	2.4	1075	525
Star 100	77730082	12.8	2.35	1074	507
Star 101	77730083	76.8	7.6	800	2000
Star 102	77730084	23.2	4.4	1000	1000
Star 103	77730085	16.4	5.2	1000	1000
Star 104	77730086	17.9	5.1	1500	1000
Star 105	77730087	16.4	4.8	1500	1000



# BANNERE





**BANNER 1**



**BANNER 3**



**BANNER 4**



**BANNER 5**


EXT BEC LED

230V / 50Hz RoHS CE

Denumire	Cod		Putere (w)		Greutate (kg)	Înălțime (mm)	Lățime (mm)
	Bec	LED	Bec	LED			
BANNER 1	00749566	00749701	396	126	10.84	600	4000
BANNER 3	00740058	00749703	341.8	76.6	12.56	1000	4000
BANNER 4	00749557	00749704	737.1	128	15.27	800	4000
BANNER 5	00749558	00749705	655.2	128	13.87	600	4000



**BANNER 6**



**BANNER 7**



**BANNER 8**




**BANNER 9**



EXT BEC LED

230V / 50Hz RoHS CE

Denumire	Cod		Putere (w)		Greutate (kg)	Înălțime (mm)	Lățime (mm)
	Bec	LED	Bec	LED			
BANNER 6	00749559	00749706	556.92	105.6	10.84	600	4000
BANNER 7	00749560	00749707	655.2	114.4	12.56	600	4000
BANNER 8	00749561	00749708	540.54	101.6	15.27	1000	4000
BANNER 9	00749562	00749709	458.64	89.6	13.87	600	4000




**BANNER 10**



**BANNER 11**



**BANNER 12**



**BANNER 23**

EXT BEC LED

230V / 50Hz RoHS CE

Denumire	Cod		Putere (w)		Greutate (kg)	Înălțime (mm)	Lățime (mm)
	Bec	LED	Bec	LED			
BANNER 10	00749563	00749710	540.54	100.8	12.93	600	4000
BANNER 11	00749564	00749711	606.06	106.4	13.99	800	4000
BANNER 12	00740059	00749712	178	38.2	9.95	1000	4000
BANNER 23	00740171	00749723	720.72	105.6	21.33	1000	4000



**BANNER 24**




**BANNER 25**



**BANNER 26**



**BANNER 27**



EXT BEC LED

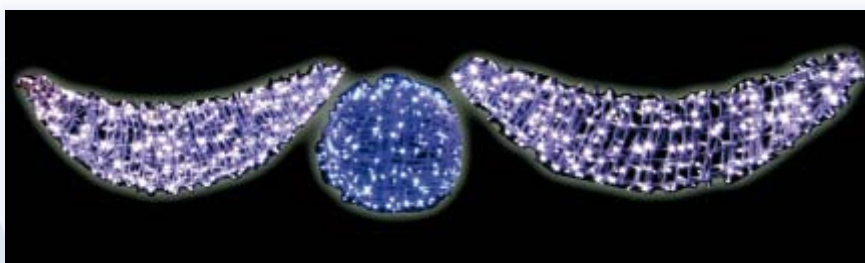
230V / 50Hz RoHS CE

Denumire	Cod		Putere (w)		Greutate (kg)	Înălțime (mm)	Lățime (mm)
	Bec	LED	Bec	LED			
BANNER 24	00740172	00749724	687.96	115.2	16.48	1000	4000
BANNER 25	00740173	00749725	786.24	124.8	21.06	1000	4000
BANNER 26	00740174	00749726	540.54	84.8	14.18	1000	4000
BANNER 27	00740175	00749727	819	160	20.93	1000	4000





**BANNER 28**



**BANNER 29**



**BANNER 30**




**BANNER 31**


EXT LED

230V / 50Hz RoHS CE


Denumire	Cod	Putere (w)	Greutate (kg)	Înălțime (mm)	Lățime (mm)
BANNER 28	00740231	856.84	36.2	2200	4000
BANNER 29	77730038	127.6	22.5	860	4000
BANNER 30	77730039	49.2	19.9	1110	3100
BANNER 31	77730040	78.96	21.5	1200	4000




**BANNER 32**



**BANNER 33**



**BANNER 34**



**BANNER 35**



EXT

LED

230V / 50Hz RoHS CE

Denumire	Cod	Putere (w)	Greutate (kg)	Înălțime (mm)	Lățime (mm)
BANNER 32	77730041	62.8	21	1320	4000
BANNER 33	77730042	105.6	22.1	1000	4000
BANNER 34	77730043	115.2	17.2	1000	4000
BANNER 35	77730044	124.8	22.3	1000	4000

**NOUI**



**BANNER 36**

**NOUI**



**BANNER 37**

**NOUI**



**BANNER 38**

EXT LED

230V / 50Hz RoHS CE

**NOUI**

Denumire	Cod	Putere (w)	Greutate (kg)	Înălțime (mm)	Lățime (mm)
BANNER 36	77730088	806	19	800	5000
BANNER 37	77730089	72.8	15.05	1900	2500
BANNER 38	77730090	138.4	25.45	2100	3000

**ȘIRURI LUMINOASE**



**PERDELE LUMINOASE**



**PLASE LUMINOASE**



**STRUGURI**



**FLORICELE**



**DIAMANTE**



**ȘIR LUMINOS SLI12**



INT


230V / 50Hz RoHS CE

EXT	BEC	Denumire	Cod	Putere (w)	Număr lămpi/LED-uri	Culoare lămpi/LED-uri	Lungime (m)	Număr ciorchini	Culoare cablu	Nr.max. interconectabile
	BEC	STRUGURI	77703583	36	150	○	6	6	—	-
	BEC	FLORICELE	77701760	14	140	○	7	-	—	-
	LED	DIAMANTE	77701759	8,2	100	●	10	-	—	10
	LED	SLI12-YG	77701764	9,6	120	●	12	-	—	10
	LED	SLI12-OG	77701765	9,6	120	●	12	-	—	10
	BEC	SLI12-RG	77700775	45	114	●	12	-	—	4


## COMETE



## PERDEA LUMINOASĂ PRI32



## PERDEA LUMINOASĂ PRI22



## PLASĂ LUMINOASĂ PLI20



INT

230V / 50Hz RoHS CE

	Denumire	Cod	Putere (w)	Număr lămpi/LED-uri	Culoare lămpi/LED-uri	Lungime (m)	Înălțime (m)	Număr comete	Culoare cablu	Nr.max. interconectabile
BEC	COMETE	77701762	327	720	○	2	0.2	20	■	3
LED	PRI32-WW	77703589	60.5	60	○	3	2	-	○	6
BEC	PRI22-TG	77701838	403	960	○	2	2	-	■	2
BEC	PLI20-TW	77701777	84	176	○	2.2	0.6	-	○	10

## CUPRINS:

### PRODUSE PENTRU ILUMINATUL DE EXTERIOR 1-44

FIGURINE 3D	1-11	GHIRLANDE LUMINOASE	24
ȘIRURI LUMINOASE	12-13	CETINĂ DE BRAD	25
PERDELE LUMINOASE	14-17	BRĂDUȚ LUMINOS	25
ȚURȚURI LUMINOȘI	18-20	TUBURI LUMINOASE	26-27
PLASE LUMINOASE	21-22	STARURI	28-33
FULGI DINAMICI	23	BANNERE	34-41

### PRODUSE PENTRU ILUMINATUL DE INTERIOR 42-44

ȘIRURI LUMINOASE	43
PERDELE LUMINOASE	44
PLASE LUMINOASE	44

## LEGENDĂ - SIMBOLURI

 Produs de exterior (IP44)	 Produs de interior (IP 20)	 Produs cu sursa LED-uri	 Produs cu sursa incandescentă
---------------------------------------------------------------------------------------------------------------	----------------------------------------------------------------------------------------------------------------	-------------------------------------------------------------------------------------------------------------	--------------------------------------------------------------------------------------------------------------------

### CULORI:

 Roșu (R-red)	 Alb (W-white)	 Alb cald (WW- warm white)	 Albastru (B-blue)	 Galben (Y-yellow)	 Orange (O-orange)	 Verde (G-green)	 Negru (Black)
--------------------------------------------------------------------------------------------------	---------------------------------------------------------------------------------------------------	---------------------------------------------------------------------------------------------------------------	-------------------------------------------------------------------------------------------------------	-------------------------------------------------------------------------------------------------------	---------------------------------------------------------------------------------------------------------	-------------------------------------------------------------------------------------------------------	-----------------------------------------------------------------------------------------------------

### DENUMIRI:

SL – Șir luminos	TL – Țurțuri luminoși	PR – Perdele luminoase	PL – Plase luminoase
I – interior	E – extra	S – speciali	

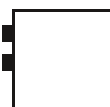
(Exemplu: TLI - Țurțuri luminoși de interior, TLE - Țurțuri luminoși extra )

Cele două cifre : = lungimea la șiruri;  
=lungimea x lățimea la plase;  
=lungimea x înălțimea la perdele și țurțuri.

Următoarele trei litere : prima literă = culoarea lămpii (W-alb; B-albastru; R-rosu; Y-galben; G-verde )  
a doua literă = culoarea cablului  
a treia literă = produsul e cu flash (F); cw-flash alb rece(cold white)

### SUPORȚI DE SUSȚINERE :

STARURI



BANNERE



Informațiile din acest catalog pot suferi modificări fără o înștiințare prealabilă.

ELBA-COM își rezervă dreptul de a face modificări ale produselor în scopul îmbunătățirii performanțelor acestora și își asumă răspunderea corectitudinii informațiilor din acest catalog. Reproducerea parțială sau totală a datelor, imaginilor, informațiilor prezentului catalog este interzisă fără acordul scris al producătorului.



**SC. ELBA-COM S.A.**  
Timișoara, str.Gării nr. 1  
Romania 300166

**VÂNZĂRI** tel. 0040 256 200 233  
fax: 0040 256 490 062  
e-mail: [vanzari@elba.ro](mailto:vanzari@elba.ro)

**MARKETING** tel. 0040 256 490 490  
fax: 0040 256 490 319  
e-mail: [marketing@elba.ro](mailto:marketing@elba.ro)

[www.elba.ro](http://www.elba.ro)

**REPREZENTANT / DISTRIBUTOR:**

