



## Seria PROFY PLL

## Corpuri de iluminat STRADAL

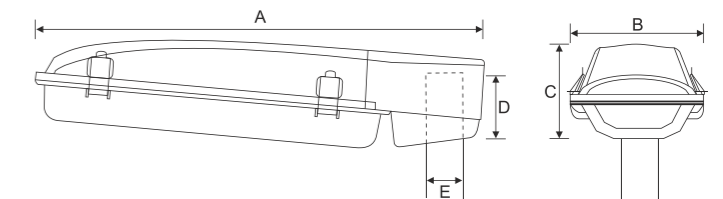


echipare cu  
**SCHWABE**  
3 ani garanție



- carcasă din aluminiu cu durată de viață ridicată
- dispersor din policarbonat rezistent la radiații UV și acte de vandalism
- reflector oglindat care sporește eficacitatea luminoasă a surselor

Cod	Putere	Tip balast	Dimensiuni (A B C D E)
HZ-PF 136PL	1 x 36 W	electromagnetic	790 x 190 x 142 x 100 x 76
HZ-PF 236PL	2 x 36 W	electromagnetic	790 x 190 x 142 x 100 x 76
HZ-PF 155PL	1 x 55 W	electronic	790 x 190 x 142 x 100 x 76
HZ-PF 255PL	2 x 55 W	electronic	790 x 190 x 142 x 100 x 76





## Seria JUMBO PLL



## Seria JUMBO PLL



- soluția economică pentru iluminat stradal, cu surse fluorescent - compacte, 36W
- echipat cu balasturi electromagnetice și condensator pentru compensarea energiei reactive
- dispersor din policarbonat transparent, rezistent la radiații UV și la acte de vandalism
- posibilitate de echipare cu balast electronic

### Cod

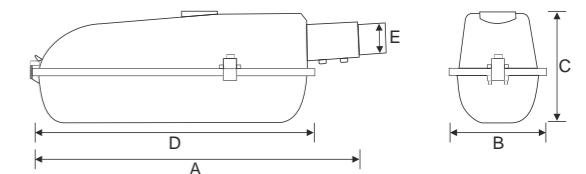
HZ-JB-136PL  
HZ-JB-236PL

### Putere

1 x 36 W  
2 x 36 W

### Dimensiuni (A B C D E)

640 x 180 x 210 x 550 x 63  
640 x 180 x 210 x 550 x 63





## Seria ECONOMY PLUS

## Corpuri de iluminat STRADAL

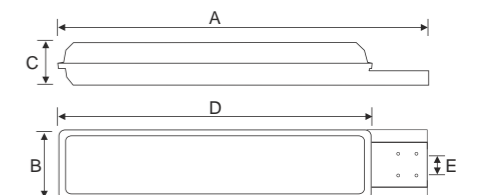


## Seria ECONOMY PLUS



- soluția economică pentru iluminat stradal, cu surse fluorescente compacte
- echipat cu balasturi electromagnetice și condensator pentru compensarea energiei reactive
- dispersor din policarbonat transparent, rezistent la radiații UV și la acte de vandalism
- posibilitate de echipare cu balast electronic

Cod	Putere	Dimensiuni (A B C D E)	Greutate
HZ-EC-136PL	1 x 36 W	800 x 130 x 85 x 660 x max 60	2,55 kg
HZ-EC-236PL	2 x 36 W	800 x 130 x 85 x 660 x max 60	2,70 kg







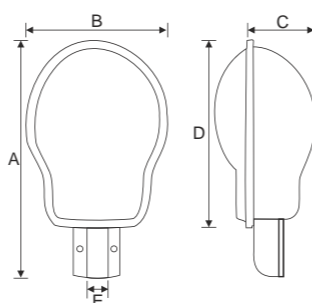
## Seria COR SAR 101

echipare cu  
**SCHWABE**  
3 ani garan?ie



- corp de iluminat din tablă de aluminiu special tratată pentru exterior și vopsită în câmp electrostatic
- dispersor din policarbonat transparent rezistent la radiații UV și la acte de vandalism
- compartiment optic și de aparataj IP65
- echipare cu balast, igniter, condensator

Cod	Putere	Dimensiuni (A B C D E)	Sursă	Dulie
CS1HG80	80 W	460 x 271 x 131 x 358 x 50	mercur	E27
CS1HG125	125 W	460 x 271 x 131 x 358 x 50	mercur	E27
CS1SO70	70 W	460 x 271 x 131 x 358 x 50	sodiu	E27



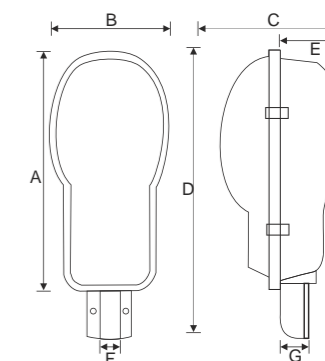
## Seria COR SAR 201

echipare cu  
**SCHWABE**  
3 ani garan?ie



- corp de iluminat din tablă de aluminiu special tratată pentru exterior și vopsită în câmp electrostatic
- dispersor din policarbonat transparent rezistent la radiații UV și la acte de vandalism
- compartiment optic și de aparataj IP65
- echipare cu balast, igniter, condensator

Cod	Putere	Dimensiuni (A B C D E F G)	Sursă	Dulie
CS2HG80	80 W	500 x 252 x 250 x 560 x 120 x 102 x 50	mercur	E27
CS2HG125	125 W	500 x 252 x 250 x 560 x 120 x 102 x 50	mercur	E27
CS2SO70	70 W	500 x 252 x 250 x 560 x 120 x 102 x 50	sodiu	E27
CS2SO150	150 W	500 x 252 x 250 x 560 x 120 x 102 x 50	sodiu	E27/E40





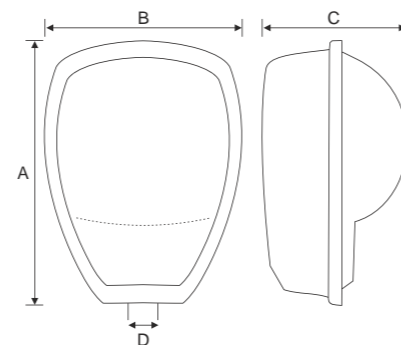
## Seria CITY 101

echipare cu  
**SCHWABE**  
3 ani garanție



- corp de iluminat din tablă de aluminiu special tratată pentru exterior și vopsită în câmp electrostatic
- dispersor din policarbonat transparent rezistent la radiații UV și la acte de vandalism
- compartiment optic și de aparataj IP65
- echipare cu balast, igniter, condensator

Cod	Putere	Dimensiuni (A B C D)	Sursă	Dulie
101SO150	150 W	400 x 320 x 220 x 52	sodiu	E40
101SO250	250 W	400 x 320 x 220 x 52	sodiu	E40
101HG250	250 W	400 x 320 x 220 x 52	mercur	E40



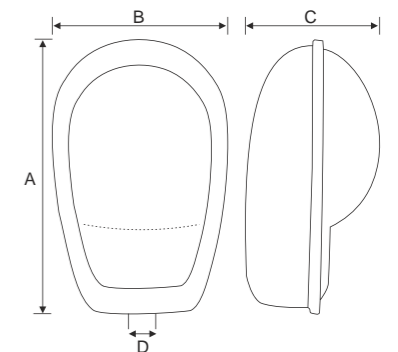
## Seria CITY 201

echipare cu  
**SCHWABE**  
3 ani garanție



- corp de iluminat din tablă de aluminiu special tratată pentru exterior și vopsită în câmp electrostatic
- dispersor din policarbonat transparent rezistent la radiații UV și la acte de vandalism
- compartiment optic și de aparataj IP65
- echipare cu balast, igniter, condensator

Cod	Putere	Dimensiuni (A B C D)	Sursă	Dulie
201SO150	150 W	500 x 300 x 240 x 63	sodiu	E40
201SO250	250 W	500 x 300 x 240 x 63	sodiu	E40
201HG250	250 W	500 x 300 x 240 x 63	mercur	E40





Seria  
STAR



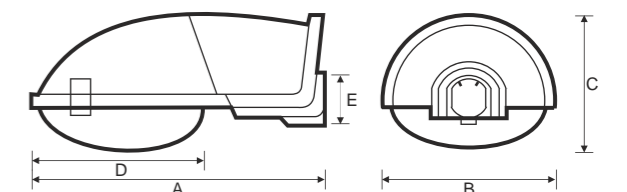
Seria  
STAR

echipare cu  
**SCHWABE**  
3 ani garanție

- corp de iluminat executat din polipropilenă rezistentă la radiații ultraviolete
- dispersor din policarbonat rezistent la radiații UV
- reflector monobloc din aluminiu



Cod	Putere	Dimensiuni (A B C D E)	Sursă	Dulie
STAR150SO	150 W	650 x 370 x 310 x 440 x 60	sodiu	E40
STAR250SO	250 W	650 x 370 x 310 x 440 x 60	sodiu	E40
STAR250HG	250 W	650 x 370 x 310 x 440 x 60	mercur	E40
STAR400HG	400 W	650 x 370 x 310 x 440 x 60	mercur	E40

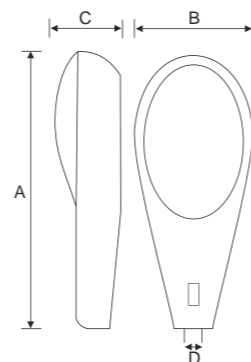




## Seria STRASSE SR004 neechipat

- carcasa corpului este realizată din aluminiu turnat și vopsit în câmp electrostatic
- blocul optic este realizat din sticlă termorezistentă specială pentru iluminat exterior
- posibilitate de echipare cu balast și condensator
- preechipat pentru utilizarea surselor cu autoaprindere sau a surselor economice

Cod	Putere	Dimensiuni (A B C D)	Dulie
SR004	max 160 W	470 x 200 x 135 x 50	E27



powered by  
**SCHWABE**  
3 ani garanție



























Toate corpurile de putere (corpuri de iluminat stradal, corpuri industriale, proiectoare) sunt echipate cu componente SCHWABE.

Majoritatea corpurilor de iluminat fluorescente\* sunt disponibile și în varianta de echipare cu balast SCHWABE și startere OSRAM.

\*consultăți lista de preț pentru gamele de produse disponibile cu această echipare.



### Legendă:

 sursă cu vapori de sodiu	 dulie filetată tip E14	 tensiune de alimentare
 sursă cu vapori de mercur	 dulie filetată tip E27	 tensiune de alimentare 200 V
 sursă cu halogenuri metalice	 dulie filetată tip E40	 tensiune de alimentare 400 V
 sursă incandescentă sau economică	 dulie halogen R7s	 clasa de protecție IP20
 tub fluorescent T5	 dulie halogen Rx7s	 clasa de protecție IP42
 tub fluorescent T8	 dulie halogen pentru sursă MR16	 clasa de protecție IP43
 tub fluorescent circular T9	 dulie pentru tub fluorescent T8	 clasa de protecție IP44
 sursă fluorescent-compactă	 soclu pentru surse fluorescent - compacte	 clasa de protecție IP65
 sursă liniară cu halogenuri metalice		 clasa I de protecție
 sursă halogen liniară 78 mm		 clasa a II-a de protecție
 sursă halogen liniară 118 mm		 montaj pe suprafețe cu nivel normal de inflamabilitate
 sursă halogen tip MR16		 simbol de concordanță cu directivele UE
 sursă incandescentă tip R50		
 sursă cu vapori de sodiu		
 sursă cu vapori de mercur		
 sursă fluorescent - compactă 4 pini		