

# Fișă tehnică produs

Specificatii



## Variator de viteza ATV12, 1.5kW, 2hp, 200..240V, trifazat cu radiator

ATV12HU15M3

### Principale

gama de produse	Altivar 12
Tip produs sau componenta	Variator de viteza
aplicatie specifica produsului	Aparat simplu
mod de montare	Cabinet mount
Port protocol de comunicatie	Modbus
frecventa de alimentare	50/60 Hz +/- 5 %
[Us] tensiune nominala de alimentare	200...240 V - 15...10 %
curent nominal de iesire	7,5 A
putere motor kW	1,5 kW
putere motor hp	2 CP
filtru EMC	Fara filtru EMC
grad de protectie IP	IP20
putere motor hp	2 CP

### Suplimentare

numar intrare discreta	4
numar iesire discreta	2
numarul intrarii analogice	1
numarul iesirii analogice	1
numarul iesirii releu	1
interfata fizica	RS 485 cu 2 fire
tipul conectorului	1 RJ45
curent la iesire continuu	7,5 A la 4 kHz
metoda de acces	Server serial Modbus
frecventa de iesire a convertizorului	0,5...400 Hz
gama de viteza	1...20
perioada de esantionare	20 ms, toleranță +/- 1 ms pentru intrare logica 10 ms pentru ieșire analogică
eroare de liniaritate	+/- 0.3 % of maximum value pentru ieșire analogică
rezolutia frecventei	Intrare analogică convertor A/D, 10 biți Unitate de afisare 0.1 Hz
constanta de timp	20 ms +/- 1 ms pentru schimbarea referinței

<b>rata de transmisie</b>	9.6 kbit/s 19.2 kbit/s 38.4 kbit/s
<b>cadrul de transmisie</b>	RTU
<b>numarul de adrese</b>	1...247
<b>format date</b>	8 biti, configurabil impar, par sau fara paritate
<b>serviciu de comunicare</b>	Read holding registers (03) 29 words Scriere un sigur registru (06) 29 words Write multiple registers (16) 27 words Read/write multiple registers (23) 4/4 words Identificare dispozitiv de citire (43)
<b>tip de polarizare</b>	Fara impiedanta
<b>4 quadrant operation possible</b>	Fals
<b>profil de control al motorului asincron</b>	Raportul tensiune/frecventa la patrat Raport tensiune/frecventa (V/f) Control vector de flux fara senzori
<b>frecventa maxima de iesire</b>	4 kHz
<b>cuplu excesiv tranzitoriu</b>	150...170 % of nominal motor torque depending on drive rating and type of motor
<b>rampe de accelerare si decelerare</b>	Liniar de la 0 la 999,9 s U S
<b>compensare alunecare motor</b>	Reglabil Presetare in fabrica
<b>frecventa de comutare</b>	2...16 kHz reglabil 4...16 kHz cu
<b>frecventa de comutare nominala</b>	4 kHz
<b>franare sau imobil</b>	Cu injectie c.c.
<b>Brake chopper integrated</b>	Fals
<b>curent de linie</b>	11,1 A la 100 V (pentru sarcini grele) 9,3 A la 120 V (pentru sarcini grele)
<b>Curent maxim de intrare</b>	9,3 A
<b>Maximum output voltage</b>	240 V
<b>putere aparenta</b>	3,9 kVA la 240 V (pentru sarcini grele)
<b>curent tranzitoriu maxim</b>	11,2 A in timpul 60 s (pentru sarcini grele) 12,4 A in timpul 2 s (pentru sarcini grele)
<b>frecventa retea electrica</b>	50...60 Hz
<b>Relative symmetric network frequency tolerance</b>	5 %
<b>curent de scurtcircuit prezumat I<sub>sc</sub></b>	5 kA
<b>Base load current at high overload</b>	7,5 A
<b>puterea disipata in W</b>	Forced cooling 73,0 W
<b>cu functia de siguranta Safely Limited Speed (SLS)</b>	Fals
<b>cu functia de siguranta Safe brake management (SBC/SBT)</b>	Fals
<b>cu functia de siguranta Safe Operating Stop (SOS)</b>	Fals
<b>cu functia de siguranta Safe Position (SP)</b>	Fals
<b>cu functia de siguranta Safe programmable logic</b>	Fals
<b>cu functia de siguranta Safe Speed Monitor (SSM)</b>	Fals

cu functia de siguranta Safe Stop 1 (SS1)	Fals
cu functia de siguranta Safe Stop 2 (SS2)	Fals
cu functia de siguranta Safe torque off (STO)	Fals
cu functia de siguranta Safely Limited Position (SLP)	Fals
cu functia de siguranta Safe Direction (SDI)	Fals
tip de protectie	Supratensiune în linia de alimentare Scăderea tensiunii de alimentare Supracurent între fazele de ieșire și pământ Protectie la supraîncalzire Scurtcircuit între fazele motorului Against input phase loss in three-phase Thermal motor protection via the drive by continuous calculation of I <sup>2</sup> t
cuplu de strangere	1,2 N.m
izolatie	Electricintre alimentare si control
Cantitate pe set	Set de 1
latime	105 mm
inaltime	143 mm
adancime	131,2 mm
greutate produs	1,2 kg

## Mediu

altitudinea de functionare	<= 1000 m fără declarare > 1000...3000 m cu declararea curentului cu 1 % pe 100 m
pozitie de operare	Vertical +/- 10 grade
certificari produs	NOM CSA C-Tick UL GOST RCM KC
marcaj	CE
standarde	UL 508C UL 618000-5-1 IEC 61800-5-1 IEC 61800-3
stil de asamblare	Cu radiator
compatibilitate electromagnetica	Tranzienți rapizi/test de imunitate la impulsuri de ionizare nivel 4 conforming to IEC 61000-4-4 Test de imunitate la descarcari electrostatice nivel 3 conforming to IEC 61000-4-2 Imunitate la perturbații conduse nivel 3 conforming to IEC 61000-4-6 Test de imunitate la frecventa radio radiata nivel 3 conforming to IEC 61000-4-3 Test de imunitate la supratensiuni nivel 3 conforming to IEC 61000-4-5 Test de imunitate la căderi de tensiune și întreruperi conforming to IEC 61000-4-11
clasa de mediu (in timpul functionarii)	Clasa 3C3 in conformitate cu IEC 60721-3-3-3 Clasa 3S2 in conformitate cu IEC 60721-3-3-3
acceleratia maxima in cazul unui impact de soc (in timpul functionarii)	150 m/s <sup>2</sup> la 11 ms
acceleratia maxima sub tensiune de vibratie (in timpul functionarii)	10 m/s <sup>2</sup> la 13...200 Hz
deformarea maxima sub sarcină vibratorie (in timpul functionarii)	1.5 mm la 2...13 Hz
volumul aerului de racire	14,8 m <sup>3</sup> /h
categorie de supratensiune	Class III

<b>bucla de reglare</b>	Regulator PID reglabil
<b>emisie electromagnetica</b>	Emisii radiate environment 1 category C2 conformitate cu IEC 61800-3 2...16 kHz cablu de motor ecranat Emisii conduse with additional EMC filter environment 1 category C1 conformitate cu IEC 61800-3 4...12 kHz cablu de motor ecranat <5 m Emisii conduse with additional EMC filter environment 1 category C2 conformitate cu IEC 61800-3 4...12 kHz cablu de motor ecranat <20 m Emisii conduse with additional EMC filter environment 2 category C3 conformitate cu IEC 61800-3 4...12 kHz cablu de motor ecranat <20 m
<b>rezistenta la vibratii</b>	1 gn (f = 13...200 Hz) conformitate cu IEC 60068-2-6 1.5 mm vârf la vârf (f = 3...13 Hz) - variator nemontat pe șina DIN simetrică - conformitate cu IEC 60068-2-6
<b>rezistenta la socuri</b>	15 gn pentru 11 ms conformitate cu IEC 60068-2-27
<b>umiditate relativa</b>	5...95 % fără condensare conformitate cu IEC 60068-2-3 5...95 % fără stropi de apă conformitate cu IEC 60068-2-3
<b>nivel de zgomot</b>	50 dB
<b>Grad de poluare</b>	2
<b>Temperatura de transport a aerului ambiental</b>	-25...70 °C
<b>temperatura ambientala de utilizare</b>	-10...50 °C fără declasare 50...60 °C cu declasarea curentului 2.2 % per °C
<b>temperatura ambientala pentru depozitare</b>	-25...70 °C

## Unitati de ambalare

<b>Unitate de masura pentru prima forma de impachetare</b>	PCE
<b>Număr de produse în pachet</b>	1
<b>Inaltime prima forma de impachetare</b>	18,000 cm
<b>Latime prima forma de impachetare</b>	18,000 cm
<b>Lungime prima forma de impachetare</b>	18,500 cm
<b>Greutate colet(Lbs)</b>	1,488 kg
<b>Unitate de masura pentru a doua forma de impachetare</b>	S06
<b>Numar unitati in a doua forma de impachetare</b>	30
<b>Inaltime a doua forma de impachetare</b>	75,000 cm
<b>Latime a doua forma de impachetare</b>	60,000 cm
<b>Lungime a doua forma de impachetare</b>	80,000 cm
<b>Greutate a doua forma de impachetare</b>	58,450 kg

## Garanție contractuală

<b>Garantie (in luni)</b>	18
---------------------------	----

## Environmental Data

Schneider Electric își propune să atingă nivelul Net Zero până în 2050 prin parteneriate la nivelul lanțului de aprovizionare, materiale cu impact mai redus și circularitate, prin campania „Use Better, Use Longer, Use Again” pentru a extinde durata de viață a produselor și reciclabilitatea.

[Environmental Data explicate >](#)

[Cum evaluăm sustenabilitatea produselor >](#)

### Use Better

#### Materiale și ambalare

Pachet cu carton reciclabil	Da
Ambalaj fără plastic	Da
Numar SCIP	Eb402eec-70b4-4110-88ef-bfba25b2fe94
Directiva RoHS a UE	<a href="#">Conform Prin Scutire</a>
Regulamentul REACH	<a href="#">Referința conține SVHC peste prag</a>

#### Eficiența energetică

Contribuția produs a fost evitată	Da
-----------------------------------	----

### Use Longer

#### Prolungire durată de viață

Reparare	Nu
----------	----

### Use Again

#### Reambalare și refabricare

Preluare la sfârșitul duratei de viață	Da
--	----

Eticheta WEEE

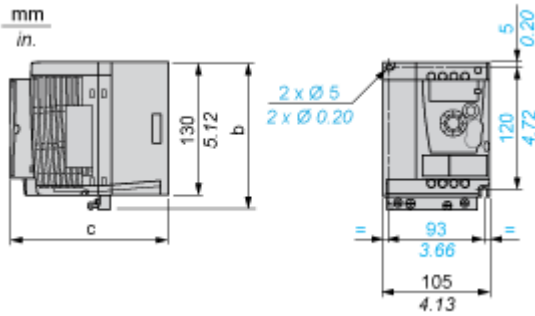


În Uniunea Europeană, produsele trebuie reciclate respectând sistemul specific de colectare a deșeurilor și nu trebuie să ajungă în pubelele de colectare a deșeurilor menajere.

Dimensions Drawings

Dimensions

Drive without EMC Conformity Kit



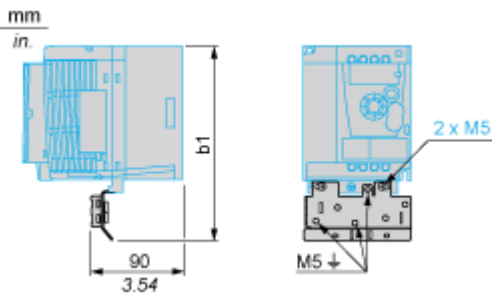
Dimensions in mm

b	c
143	131.2

Dimensions in in.

b	c
5.63	5.16

Drive with EMC Conformity Kit



Dimensions in mm

b1
189.3

Dimensions in in.

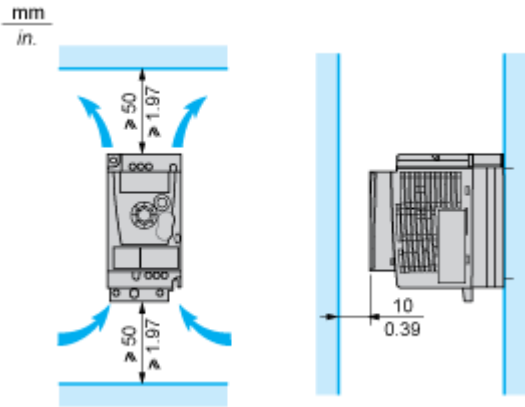
b1
7.45

Mounting and Clearance

Mounting Recommendations

---

Clearance for Vertical Mounting



Mounting Type A



Mounting Type B



Remove the protective cover from the top of the drive.

Mounting Type C

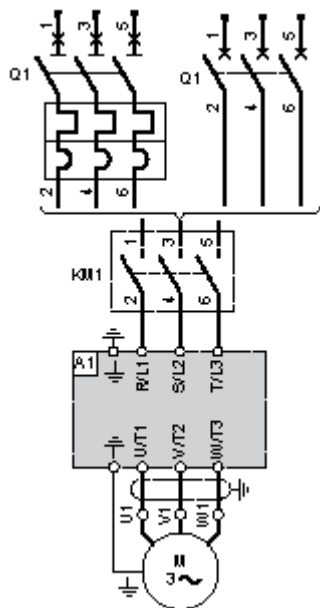


Remove the protective cover from the top of the drive.

Connections and Schema

Three-Phase Power Supply Wiring Diagram

---

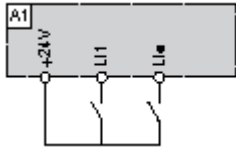


- A1 Drive
- KM1 Contactor (only if a control circuit is needed)
- Q1 Circuit breaker

Recommended Schemes

---

2-Wire Control for Logic I/O with Internal Power Supply

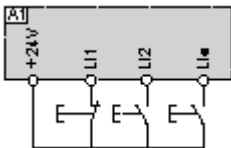


LI1 : Forward

LI• : Reverse

A1 : Drive

3-Wire Control for Logic I/O with Internal Power Supply



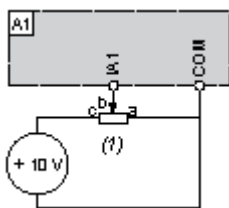
LI1 : Stop

LI2 : Forward

LI• : Reverse

A1 : Drive

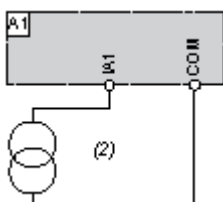
Analog Input Configured for Voltage with Internal Power Supply



(1) 2.2 kΩ...10 kΩ reference potentiometer

A1 : Drive

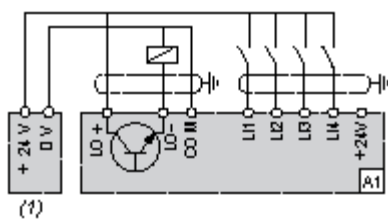
Analog Input Configured for Current with Internal Power Supply



(2) 0-20 mA 4-20 mA supply

A1 : Drive

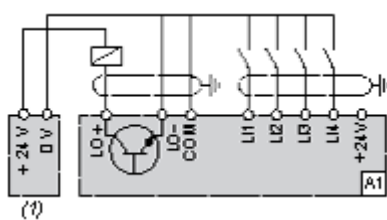
Connected as Positive Logic (Source) with External 24 vdc Supply



(1) 24 vdc supply

A1 : Drive

Connected as Negative Logic (Sink) with External 24 vdc supply

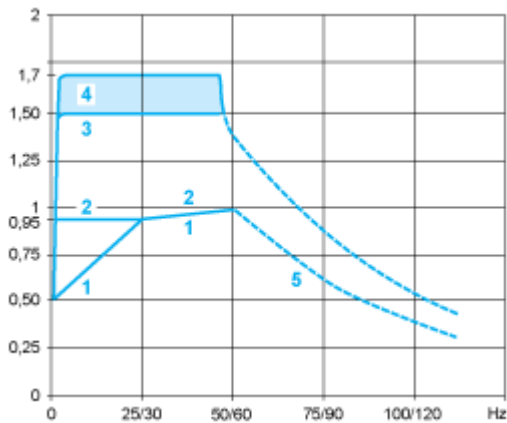


(1) 24 vdc supply

A1 : Drive

## Performance Curves

## Torque Curves



- 1 : Self-cooled motor: continuous useful torque (1)
- 2 : Force-cooled motor: continuous useful torque
- 3 : Transient overtorque for 60 s
- 4 : Transient overtorque for 2 s
- 5 : Torque in overspeed at constant power (2)

(1) For power ratings  $\leq 250$  W, derating is 20% instead of 50% at very low frequencies.

(2) The nominal motor frequency and the maximum output frequency can be adjusted from 0.5 to 400 Hz. The mechanical overspeed capability of the selected motor must be checked with the manufacturer.

Image of product / Alternate images

Alternative

---

