



<b>[Icw] curent nominal de scurtcircuit admisibil</b>	90 A 50 °C - 1 s for circuit de alimentare 85 A 50 °C - 5 s for circuit de alimentare 80 A 50 °C - 10 s for circuit de alimentare 60 A 50 °C - 30 s for circuit de alimentare 45 A 50 °C - 1 min for circuit de alimentare 40 A 50 °C - 3 min for circuit de alimentare 80 A - 1 s for circuit de semnalizare 90 A - 500 ms for circuit de semnalizare 110 A - 100 ms for circuit de semnalizare 20 A 50 °C - >= 15 min for circuit de alimentare
<b>calibrul fuzibilului asociat</b>	25 A gG at <= 440 V for circuit de alimentare 25 A aM for circuit de alimentare 10 A gG for circuit de semnalizare conforming to SR EN 60947 10 A gG for circuit de semnalizare conforming to VDE 0660
<b>impedanta medie</b>	3 mOhm - lth 20 A 50 Hz for circuit de alimentare
<b>[Ui] tensiune nominala de izolatie</b>	Circuit de alimentare 600 V conformitate cu UL 60947-1 Circuit de alimentare 690 V conformitate cu IEC 60947-4-1 Circuit de semnalizare 690 V conformitate cu IEC 60947-4-1 Circuit de semnalizare 690 V conformitate cu SR EN 60947-5-1 Circuit de semnalizare 600 V conformitate cu UL 60947-1 Circuit de alimentare 600 V conformitate cu CSA C22.2 No 15 Circuit de semnalizare 600 V conformitate cu CSA C22.2 No 15
<b>durabilitate electrica</b>	1,3 Mcycles 6 A AC-3 la Ue <= 440 V 1,3 Mcycles 6 A AC-3e la Ue <= 440 V 0,05 Mcycles 36 A AC-4 la Ue <= 440 V
<b>tip de blocare</b>	Mecanic
<b>suport de montare</b>	Sina Placa
<b>standarde</b>	EN/IEC 60947-4-1 GB/T 14048.4 UL 60947-4-1 CSA C22.2 No 60947-4-1 JIS C8201-4-1
<b>certificari produs</b>	Schema CB CCC UL CSA EAC UE UKCA
<b>conexiuni - borne</b>	borne cu surub 1 cablu(ri) 1,5...4 mm <sup>2</sup> solid borne cu surub 1 cablu(ri) 0,75...4 mm <sup>2</sup> flexibil fara borne cu surub 1 cablu(ri) 0,34...2,5 mm <sup>2</sup> flexibil cu borne cu surub 2 cablu(ri) 1,5...4 mm <sup>2</sup> solid borne cu surub 2 cablu(ri) 0,75...4 mm <sup>2</sup> flexibil fara borne cu surub 2 cablu(ri) 0,34...1,5 mm <sup>2</sup> flexibil cu
<b>cuplu de strangere</b>	0,8...1,3 N.m - pornit borne cu surub Philips Nr. 2 0,8...1,3 N.m - pornit borne cu surub plat Ø 6 mm 0,8...1,3 N.m - pornit borne cu surub pozidriv No 2
<b> timp de functionare</b>	10...20 ms întreruperea alimentării bobinei și deschiderea contactului NO 30...40 ms alimentarea bobinei și închiderea contactului NO
<b>nivel de incredere al securitatii</b>	B10d = 1369863 cic contactor cu sarcină nominală conformitate cu EN/ISO 13849-1 B10d = 20000000 cic contactor cu sarcină mecanică conformitate cu EN/ISO 13849-1
<b>durabilitate mecanica</b>	5 Mcycles
<b>viteza maxima de functionare</b>	3600 cic/h

## Suplimentare

<b>tehnologie bobine</b>	Supresor cu dioda limitatoare de varf bidirectionalaincorporat
<b>limite de tensiune circuit de comanda</b>	Operațional: 0.7...1.30 Uc (at <50 °C) Eliminare: 0.1...0.7 Uc (at <50 °C)

consum de energie conectare in W	1,8 W 20 °C)
consum de energie mentinere in W	1,8 W la 20 °C
disipare de caldura	1,8 W
tip contacte auxiliare	tip instantaneus 1 NO
curentul minim de comutare	5 mA for circuit de semnalizare
tensiunea minima de comutare	17 V for circuit de semnalizare
distanța fara suprapunere	0,5 mm
rezistenta de izolatie	> 10 MΩ for circuit de semnalizare

## Mediu

grad de protectie IP	IP20 conformitate cu VDE 0106
tratament protector	TC conformitate cu IEC 60068 TC conformitate cu DIN 50016
temperatura ambientala de functionare	-25...50 °C
temperatura ambietala pentru depozitare	-50...80 °C
altitudinea de functionare	2000 m fără declarare
Intarziere flacara	V1 conformitate cu UL 94 Cerința 2 conformitate cu NF F 16-101 Cerința 2 conformitate cu NF F 16-102
rezistenta mecanica	Șocuri contactor closed, on Z axis: 15 Gn pentru 11 ms conformitate cu IEC 60068-2-27 Șocuri contactor opened, on Z axis: 10 Gn pentru 11 ms conformitate cu IEC 60068-2-27 Vibrații contactor închis: 4 Gn, 5...300 Hz conformitate cu IEC 60068-2-6 Vibrații contactor deschis: 2 Gn, 5...300 Hz conformitate cu IEC 60068-2-6 Șocuri contactor opened, on X axis: 10 Gn pentru 11 ms conformitate cu IEC 60068-2-27 Șocuri contactor opened, on Y axis: 6 Gn for 11 ms conformitate cu IEC 60068-2-27 Șocuri contactor closed, on X axis: 15 Gn pentru 11 ms conformitate cu IEC 60068-2-27 Șocuri contactor closed, on Y axis: 10 Gn pentru 11 ms conformitate cu IEC 60068-2-27
inaltime	58 mm
latime	90 mm
adancime	57 mm
greutate produs	0,49 kg

## Unitati de ambalare

Unitate de masura pentru prima forma de impachetare	PCE
Număr de produse în pachet	1
Inaltime prima forma de impachetare	6,500 cm
Latime prima forma de impachetare	9,200 cm
Lungime prima forma de impachetare	6,000 cm
Greutate colet(Lbs)	447,000 g
Unitate de masura pentru a doua forma de impachetare	S02
Numar unitati in a doua forma de impachetare	20
Inaltime a doua forma de impachetare	15,000 cm

---

Latime a doua forma de impachetare	30,000 cm
Lungime a doua forma de impachetare	40,000 cm
Greutate a doua forma de impachetare	9,302 kg

---

## Garanție contractuală

---

Garantie (in luni)	18
--------------------	----

Schneider Electric isi propune sa atinga nivelul Net Zero pana in 2050 prin parteneriate la nivelul lantului de aprovizionare, materiale cu impact mai redus si circularitate, prin campania „Use Better, Use Longer, Use Again” pentru a extinde durata de viata a produselor si reciclabilitatea.

[Environmental Data explicate >](#)

[Cum evaluam sustenabilitatea produselor >](#)

### **Amprenta de mediu**

Amprenta de carbon totala pe durata de viata	229 kg CO2 eq.
Amprenta de carbon a fazei de fabricație [A1–A3]	2 kg CO2 eq.
Amprenta de carbon a fazei de distribuție [A4]	0.9 kg CO2 eq.
Amprenta de carbon a fazei de instalare [A5]	0.1 kg CO2 eq.
Amprenta de carbon a fazei de utilizare [B2, B3, B4, B6]	225 kg CO2 eq.
Amprenta de carbon a fazei de sfârșit de viață [C1–C4]	0.6 kg CO2 eq.
Raport de mediu	<a href="#">Profilul ambiental al produsului</a>

### **Use Better**

#### **Materiale si ambalare**

Pachet cu carton reciclabil	Da
Ambalaj fara plastic	Da
Directiva RoHS a UE	<a href="#">Conform</a>
Regulamentul REACH	<a href="#">Referinta nu contine SVHC peste prag</a>

### **Use Longer**

#### **Prelungire durata de viata**

Reparare	Nu
----------	----

### **Use Again**

#### **Reambalare si refabricare**

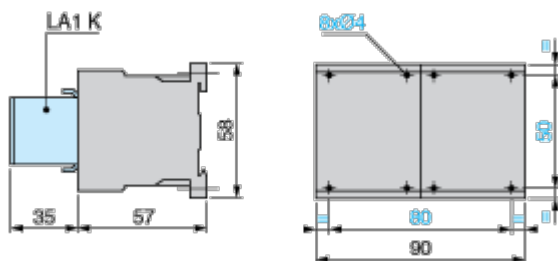
Potentialul de reciclabilitate, in %	63
Profil circularitate	<a href="#">Informatii privind sfarsitul duratei de viata</a>
Preluare la sfarsitul duratei de viata	No
Eticheta WEEE	 În Uniunea Europeana, produsele trebuie reciclate respectand sistemul specific de colectare a deseurilor si nu trebuie sa ajunga in pubelele de colectare a deseurilor menajere.

Dimensions Drawings

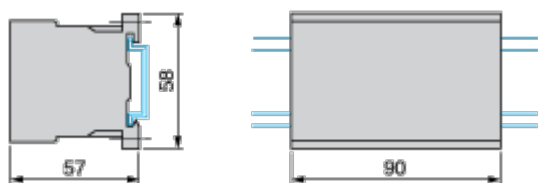
Dimensions

---

Reversing Contactors LC2 K, LP2 K, LP5 K: Mounting on Panel



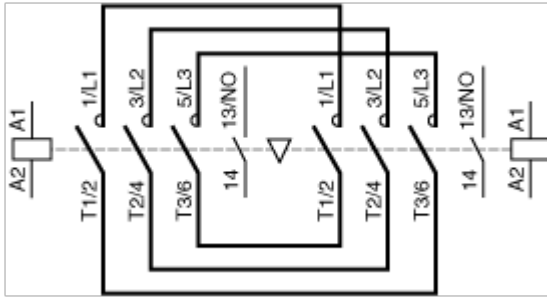
Reversing Contactors LC2 K, LP2 K, LP5 K: Mounting on Rail AM1 DP200 or AM1 DE200 (35 mm)



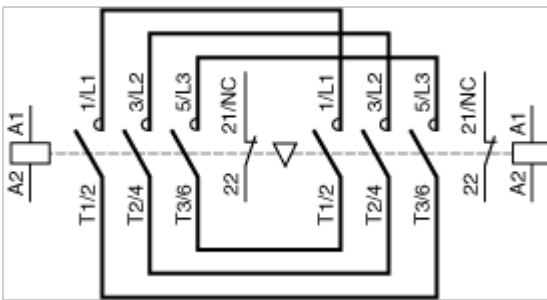
Connections and Schema

Wiring

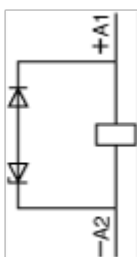
3-Pole Reversing Contactors with Screw Clamp Connections: 3P + N/O



3-Pole Reversing Contactors with Screw Clamp Connections: 3P + N/C



With Integral Suppression Device LP5 K



Offer Marketing Illustration

Product benefits / Features

---

## TeSys K

### Technical Benefits



- Preassembled with reversing power busbar
- Built-in in all 3 pole versions: 1NO or 1NC
- Up to 4 more by add-on blocks
- Wide variety of coil voltage and terminal connection options
- Delivers strong performance for its compact size and promises seamless integration in all applications and use
- Pre-wired power circuit connections as standard on screw clamp versions.
- It Features specific versions for railway (TeSys S207) and electrodomestic (TeSys S335) applications

Offer Marketing Illustration

Product benefits / Features

---

## TeSys K

### Reversing contactors



#### Flexibility

Designed with control voltages, low consumption, minimal noise levels, robust power connections, and a range of auxiliaries, and application-specific variants to meet diverse needs.



#### Safety

It provide ultimate protection with IP20 finger-safe terminals, built-in NO/NC auxiliary contacts, and IEC-certified mirror and mechanically linked contacts for safety applications.



#### Compact size

Up to 50% less volume is captured in your panels. One of the smallest contactors offerings in the market



Technical Illustration

Assembly's dimensions

---

