

Fișă tehnică produs

Specificatii



Contactor TeSys Lc1-K - 3 Poli - Ac-3 440 V 6 A - Bobina 110 V C.A.

LC1K0610F7

Principale

Gama	TeSys
Tip produs sau componenta	Contactor
nume scurt al dispozitivului	LC1K
aplicatie a dispozitivului	Control
aplicatie contactor	Comanda motor

Suplimentare

categorie de utilizare	AC-3 AC-3e AC-4
descriere poli	3P
power pole contact composition	3 NO
[Ue] tensiune nominala de functionare	Circuit de alimentare ≤ 690 V c.a. ≤ 400 Hz Circuit de semnalizare ≤ 690 V c.a. ≤ 400 Hz
[Ie] curent nominal de utilizare	6 A (at <60 °C) at ≤ 440 V c.a. AC-3 for circuit de alimentare 6 A (at <60 °C) at ≤ 440 V c.a. AC-3e for circuit de alimentare
tipul circuitului de comanda	C.a. la 50/60 Hz
[Uc] tensiune circuit de comanda	110 V c.a. 50/60 Hz
putere motor kW	1,5 kW la 220...230 V c.a. 50/60 Hz AC-3 2,2 kW la 380...415 V c.a. 50/60 Hz AC-3 3 kW la 440/690 V c.a. 50/60 Hz AC-3 1,5 kW la 220...230 V c.a. 50/60 Hz AC-3e 2,2 kW la 380...415 V c.a. 50/60 Hz AC-3e 3 kW la 440/690 V c.a. 50/60 Hz AC-3e 1,5 kW la 220...230 V c.a. 50/60 Hz AC-4 2,2 kW la 380...415 V c.a. 50/60 Hz AC-4 3 kW la 440/690 V c.a. 50/60 Hz AC-4
compozitie contact auxiliar	1 NO
[Uimp] tensiune de tinere la impuls	8 kV
categorie de supratensiune	III
[Ith] curent termic conventional in aer liber	20 A (at 60 °C) for circuit de alimentare 10 A (at 50 °C) for circuit de semnalizare
Irms capacitatea nominala la inchidere	110 A c.a. for circuit de alimentare conforming to SR EN 60947 110 A c.a. for circuit de semnalizare conforming to SR EN 60947
capacitate de rupere nominala	110 A at 220...230 V conforming to SR EN 60947 110 A at 380...400 V conforming to SR EN 60947 110 A at 415 V conforming to SR EN 60947 110 A at 440 V conforming to SR EN 60947 80 A at 500 V conforming to SR EN 60947 70 A at 660...690 V conforming to SR EN 60947

[Icw] curent nominal de scurtcircuit admisibil	90 A 50 °C - 1 s for circuit de alimentare 85 A 50 °C - 5 s for circuit de alimentare 80 A 50 °C - 10 s for circuit de alimentare 60 A 50 °C - 30 s for circuit de alimentare 45 A 50 °C - 1 min for circuit de alimentare 40 A 50 °C - 3 min for circuit de alimentare 20 A 50 °C - >= 15 min for circuit de alimentare 80 A - 1 s for circuit de semnalizare 90 A - 500 ms for circuit de semnalizare 110 A - 100 ms for circuit de semnalizare
calibrul fuzibilului asociat	25 A gG at <= 440 V for circuit de alimentare 25 A aM for circuit de alimentare 10 A gG for circuit de semnalizare conforming to SR EN 60947 10 A gG for circuit de semnalizare conforming to VDE 0660
impedanta medie	3 mOhm - lth 20 A 50 Hz for circuit de alimentare
[Ui] tensiune nominala de izolatie	Circuit de alimentare 600 V conformitate cu UL 60947-1 Circuit de alimentare 690 V conformitate cu IEC 60947-4-1 Circuit de semnalizare 690 V conformitate cu IEC 60947-4-1 Circuit de semnalizare 690 V conformitate cu SR EN 60947-5-1 Circuit de semnalizare 600 V conformitate cu UL 60947-1 Circuit de alimentare 600 V conformitate cu CSA C22.2 No 15 Circuit de semnalizare 600 V conformitate cu CSA C22.2 No 15
rezistenta de izolatie	> 10 MΩ for circuit de semnalizare
consum de energie conectare in VA	30 VA (at 20 °C)
consum de energie mentinere in VA	4,5 VA (at 20 °C)
disipare de caldura	1,3 W
limite de tensiune circuit de comanda	Operational: 0,8...1,15 Uc (at <50 °C) Eliminare: >= 0,20 Uc (at <50 °C)
conexiuni - borne	borne cu surub 1 cablu(ri) 1,5...4 mm ² solid borne cu surub 1 cablu(ri) 0,75...4 mm ² flexibil fara borne cu surub 1 cablu(ri) 0,34...2,5 mm ² flexibil cu borne cu surub 2 cablu(ri) 1,5...4 mm ² solid borne cu surub 2 cablu(ri) 0,75...4 mm ² flexibil fara borne cu surub 2 cablu(ri) 0,34...1,5 mm ² flexibil cu
viteza maxima de functionare	3600 cic/h
tehnologie bobine	Fără modul de deparazitare inclus
tip contacte auxiliare	tip instantaneus 1 NO
afisare frecventa circuit	<= 400 Hz
curentul minim de comutare	5 mA for circuit de semnalizare
tensiunea minima de comutare	17 V for circuit de semnalizare
suport de montare	Placa Sina
cuplu de strangere	0,8...1,3 N.m - pornit borne cu surub Philips Nr. 2 0,8...1,3 N.m - pornit borne cu surub plat Ø 6 mm 0,8...1,3 N.m - pornit borne cu surub pozidriv No 2
timp de functionare	10...20 ms întreruperea alimentării bobinei și deschiderea contactului NO 10...20 ms alimentarea bobinei și închiderea contactului NO
nivel de incredere al securitatii	B10d = 1369863 cic contactor cu sarcină nominală conformitate cu EN/ISO 13849-1 B10d = 20000000 cic contactor cu sarcină mecanică conformitate cu EN/ISO 13849-1
distanța fara suprapunere	0,5 mm
durabilitate mecanica	10 Mcycles
durabilitate electrica	1,3 Mcycles 6 A AC-3 la Ue <= 440 V 1,3 Mcycles 6 A AC-3e la Ue <= 440 V 0,05 Mcycles 36 A AC-4 la Ue <= 440 V

rezistența mecanică	<p>Șocuri contactor closed, on X axis: 10 Gn pentru 11 ms conformitate cu IEC 60068-2-27</p> <p>Șocuri contactor closed, on Y axis: 15 Gn pentru 11 ms conformitate cu IEC 60068-2-27</p> <p>Șocuri contactor closed, on Z axis: 15 Gn pentru 11 ms conformitate cu IEC 60068-2-27</p> <p>Șocuri contactor opened, on X axis: 6 Gn for 11 ms conformitate cu IEC 60068-2-27</p> <p>Șocuri contactor opened, on Y axis: 10 Gn pentru 11 ms conformitate cu IEC 60068-2-27</p> <p>Șocuri contactor opened, on Z axis: 10 Gn pentru 11 ms conformitate cu IEC 60068-2-27</p> <p>Vibrații contactor închis: 4 Gn, 5...300 Hz conformitate cu IEC 60068-2-6</p> <p>Vibrații contactor deschis: 2 Gn, 5...300 Hz conformitate cu IEC 60068-2-6</p>
inaltime	58 mm
latime	45 mm
adancime	57 mm
greutate produs	0,18 kg

Mediu

standarde	<p>EN/IEC 60947-4-1</p> <p>GB/T 14048.4</p> <p>UL 60947-4-1</p> <p>CSA C22.2 No 60947-4-1</p> <p>JIS C8201-4-1</p> <p>IEC 60335-1:Clause 30.2</p> <p>IEC 60335-2-40:Annex JJ</p> <p>UL 60335-2-40:Annex JJ</p>
certificari produs	<p>Schema CB</p> <p>CCC</p> <p>UL</p> <p>CSA</p> <p>EAC</p> <p>UE</p> <p>UKCA</p>
grad de protectie IP	IP2x conformitate cu VDE 0106
tratament protector	<p>TC conformitate cu IEC 60068</p> <p>TC conformitate cu DIN 50016</p>
temperatura ambietala pentru depozitare	-50...80 °C
altitudinea de functionare	2000 m fără declarare
Intarziere flacara	<p>V1 conformitate cu UL 94</p> <p>Cerința 2 conformitate cu NF F 16-101</p> <p>Cerința 2 conformitate cu NF F 16-102</p>

Unitati de ambalare

Unitate de masura pentru prima forma de impachetare	PCE
Număr de produse în pachet	1
Inaltime prima forma de impachetare	4,8 cm
Latime prima forma de impachetare	6,2 cm
Lungime prima forma de impachetare	6,5 cm
Greutate colet(Lbs)	179,0 g
Unitate de masura pentru a doua forma de impachetare	S02
Numar unitati in a doua forma de impachetare	50
Inaltime a doua forma de impachetare	15 cm
Latime a doua forma de impachetare	30 cm

Lungime a doua forma de impachetare	40 cm
-------------------------------------	-------

Greutate a doua forma de impachetare	9,348 kg
--------------------------------------	----------

Garanție contractuală

Garantie (in luni)	18
--------------------	----

Schneider Electric își propune să atingă nivelul Net Zero până în 2050 prin parteneriate la nivelul lanțului de aprovizionare, materiale cu impact mai redus și circularitate, prin campania „Use Better, Use Longer, Use Again” pentru a extinde durata de viață a produselor și reciclabilitatea.

[Environmental Data explicate >](#)

[Cum evaluăm sustenabilitatea produselor >](#)

Amprenta de mediu

Amprenta de carbon totală pe durata de viață	50 kg CO2 eq.
Amprenta de carbon a fazei de fabricație [A1–A3]	0.9 kg CO2 eq.
Amprenta de carbon a fazei de distribuție [A4]	0.4 kg CO2 eq.
Amprenta de carbon a fazei de instalare [A5]	0 kg CO2 eq.
Amprenta de carbon a fazei de utilizare [B2, B3, B4, B6]	49 kg CO2 eq.
Amprenta de carbon a fazei de sfârșit de viață [C1–C4]	0.3 kg CO2 eq.
Raport de mediu	Profilul ambiental al produsului

Use Better

Materiale și ambalare

Pachet cu carton reciclabil	Da
Ambalaj fără plastic	Da
Directiva RoHS a UE	Conform
Regulamentul REACH	Referința nu conține SVHC peste prag

Use Longer

Prelungire durată de viață

Reparare	Nu
----------	----

Use Again

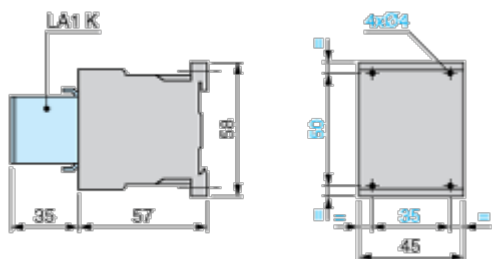
Reambalare și refabricare

Potentialul de reciclabilitate, în %	63
Profil circularitate	Informații privind sfârșitul duratei de viață
Preluare la sfârșitul duratei de viață	No
Eticheta WEEE	 În Uniunea Europeană, produsele trebuie reciclate respectând sistemul specific de colectare a deșeurilor și nu trebuie să ajungă în pubelele de colectare a deșeurilor menajere.

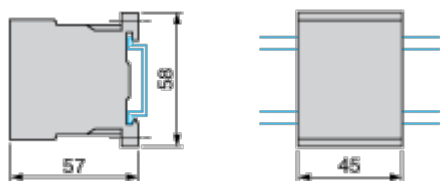
Dimensions Drawings

Dimensions

Contactors LC1 K, LP1 K, LP4 K: Mounting on Panel



Contactors LC1 K, LP1 K, LP4 K: Mounting on Rail AM1 DP200 or AM1 DE200 (35 mm)



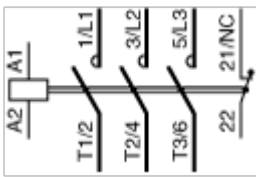
Connections and Schema

Wiring

3-Pole Contactors: 3P + N/O



3-Pole Contactors: 3P + N/C



Offer Marketing Illustration

Product benefits / Features

TeSys K Contactors



Flexibility

Designed with control voltages, low consumption, minimal noise levels, robust power connections, and a range of auxiliaries, and application-specific variants to meet diverse needs.



Safety

It provide ultimate protection with IP20 finger-safe terminals, built-in NO/NC auxiliary contacts, and IEC-certified mirror and mechanically linked contacts for safety applications.



Compact size

Up to 50% less volume is captured in your panels. One of the smallest contactors offerings in the market



Offer Marketing Illustration

Product benefits / Features

TeSys K

Technical Benefits



- Built-in in all 3 pole versions: 1NO or 1NC
- Up to 4 more by add-on blocks
- Up to 16 A for motor control (AC3/ AC3E) and 20A for resistive load control (AC1)
- Available as single contactors, star-delta, and reversing combos, with a wealth of options and accessories
- Control Options:
 - AC: 24 to 660/690 V, standard or low-noise versions
 - DC: 12 to 250V, standard or low consumption (1.8 W) versions
- Thermal protection relays
- It Features specific versions for railway (TeSys S207) and electrodomestic (TeSys S335) applications

Technical Illustration

Assembly's dimensions

