

Fișă tehnică produs

Specificatii



Reversing Contactor, TeSys Deca, 3P(3NO), AC-3, <=440V, 9A, 220V AC 50/60Hz coil, screw clamp terminals

LC2D09M7

Principale

Gama	TeSys TeSys Deca
nume produs	TeSys D TeSys Deca
Tip produs sau componenta	Contactur reversibil
nume scurt al dispozitivului	LC2D
aplicatie contactor	Comanda motor Sarcina rezistiva
categorie de utilizare	AC-1 AC-3 AC-3e
prezentare dispozitiv	Preasamblat cu bare de alimentare pentru inversor
descriere poli	3P
power pole contact composition	3 NO
[Ue] tensiune nominala de functionare	Circuit de alimentare <= 690 V c.a. 25...400 Hz Circuit de alimentare <= 300 V c.c.
[Ie] curent nominal de utilizare	9 A (at <60 °C) at <= 440 V c.a. AC-3 for circuit de alimentare 25 A (at <60 °C) at <= 440 V c.a. AC-1 for circuit de alimentare
putere motor kW	2,2 kW at 220...230 V c.a. 50...60 Hz 4 kW at 380...400 V c.a. 50...60 Hz 4 kW at 415 V c.a. 50...60 Hz 4 kW at 440 V c.a. 50...60 Hz 5,5 kW at 500 V c.a. 50...60 Hz 5,5 kW at 660...690 V c.a. 50...60 Hz
motor power HP (UL / CSA)	0,5 CP at 115 V c.a. 60 Hz for 1 fază motors 1 CP at 230/240 V c.a. 60 Hz for 1 fază motors 2 CP at 200/208 V c.a. 60 Hz for 3 faze motors 2 CP at 230/240 V c.a. 60 Hz for 3 faze motors 5 CP at 460/480 V c.a. 60 Hz for 3 faze motors 7,5 CP at 575/600 V c.a. 60 Hz for 3 faze motors
tipul circuitului de comanda	C.a. la 50/60 Hz
[Uc] tensiune circuit de comanda	220 V c.a. 50/60 Hz
compozitie contact auxiliar	1 NO + 1 NC
[Uimp] tensiune de tinere la impuls	6 kV conformitate cu SR EN 60947
categorie de supratensiune	III
[Ith] curent termic conventional in aer liber	10 A (at 60 °C) for circuit de semnalizare 25 A (at 60 °C) for circuit de alimentare
Irms capacitatea nominala la inchidere	250 A at 440 V for circuit de alimentare conforming to SR EN 60947 140 A c.a. for circuit de semnalizare conforming to SR EN 60947-5-1 250 A c.c. for circuit de semnalizare conforming to SR EN 60947-5-1
capacitate de rupere nominala	250 A at 440 V for circuit de alimentare conforming to SR EN 60947

[Icw] curent nominal de scurtcircuit admisibil	30 A 40 °C - 10 min for circuit de alimentare 61 A 40 °C - 1 min for circuit de alimentare 105 A 40 °C - 10 s for circuit de alimentare 210 A 40 °C - 1 s for circuit de alimentare 100 A - 1 s for circuit de semnalizare 120 A - 500 ms for circuit de semnalizare 140 A - 100 ms for circuit de semnalizare
calibrul fuzibilului asociat	25 A gG at <= 690 V coordination tip 1 for circuit de alimentare 20 A gG at <= 690 V coordination tip 2 for circuit de alimentare 10 A gG for circuit de semnalizare conforming to SR EN 60947-5-1
impedanta medie	2,5 mOhm - Ith 25 A 50 Hz for circuit de alimentare
[Ui] tensiune nominala de izolatie	Circuit de alimentare 690 V conformitate cu IEC 60947-4-1 Circuit de alimentare 600 V CSA certificat Circuit de alimentare 600 V UL certificat Circuit de semnalizare 690 V conformitate cu IEC 60947-1 Circuit de semnalizare 600 V CSA certificat Circuit de semnalizare 600 V UL certificat
durabilitate electrica	0,6 Mcycles 25 A AC-1 la Ue <= 440 V 2 Mcycles 9 A AC-3 la Ue <= 440 V 2 Mcycles 9 A AC-3e la Ue <= 440 V
puterea disipata pe pol	0,2 W AC-3 1,56 W AC-1 0,2 W AC-3e
Front cover	Cu
tip de blocare	Mecanic
suport de montare	Placa Sina
standarde	CSA C22.2 No 15 SR EN 60947-4-1 EN 60947-5-1 IEC 60947-4-1 SR EN 60947-5-1 UL 60947-1 IEC 60335-1
certificari produs	DNV CSA CCC UL GL LROS (Lloyds register of shipping) BV RINA GOST UKCA
conexiuni - borne	Circuit de alimentare borne cu surub 1 cablu(ri) 1...4 mm ² flexibil fara Circuit de alimentare borne cu surub 2 cablu(ri) 1...4 mm ² flexibil fara Circuit de alimentare borne cu surub 1 cablu(ri) 1...4 mm ² flexibil cu Circuit de alimentare borne cu surub 2 cablu(ri) 1...2,5 mm ² flexibil cu Circuit de alimentare borne cu surub 1 cablu(ri) 1...4 mm ² solid Circuit de alimentare borne cu surub 2 cablu(ri) 1...4 mm ² solid Circuit de comanda borne cu surub 1 cablu(ri) 1...4 mm ² flexibil fara Circuit de comanda borne cu surub 2 cablu(ri) 1...4 mm ² flexibil fara Circuit de comanda borne cu surub 1 cablu(ri) 1...4 mm ² flexibil cu Circuit de comanda borne cu surub 2 cablu(ri) 1...2,5 mm ² flexibil cu Circuit de comanda borne cu surub 1 cablu(ri) 1...4 mm ² solid Circuit de comanda borne cu surub 2 cablu(ri) 1...4 mm ² solid
cuplu de strangere	Circuit de alimentare 1,7 N.m - pornit borne cu surub - cu şurubelniţa plat Ø 6 mm Circuit de alimentare 1,7 N.m - pornit borne cu surub - cu şurubelniţa Philips Nr. 2 Circuit de comanda 1,7 N.m - pornit borne cu surub - cu şurubelniţa plat Ø 6 mm Circuit de comanda 1,7 N.m - pornit borne cu surub - cu şurubelniţa Philips Nr. 2 Circuit de comanda 1,7 N.m - pornit borne cu surub - cu şurubelniţa pozidriv No 2 Circuit de alimentare 2,5 N.m - pornit borne cu surub - cu şurubelniţa pozidriv No 2
timp de functionare	12...22 ms închidere 4...19 ms deschidere

nivel de încredere al securității	B10d = 1369863 cic contactor cu sarcină nominală conformitate cu EN/ISO 13849-1 B10d = 20000000 cic contactor cu sarcină mecanică conformitate cu EN/ISO 13849-1
durabilitate mecanică	15 Mcycles
viteza maximă de funcționare	3600 cic/h la <60 °C

Suplimentare

tehnologie bobine	Fără modul de deparazitare inclus
limite de tensiune circuit de comanda	0,3...0,6 Uc (-40...70 °C):eliminare c.a. 50/60 Hz 0,8...1,1 Uc (-40...60 °C):operațional c.a. 50 Hz 0,85...1,1 Uc (-40...60 °C):operațional c.a. 60 Hz 1...1.1 Uc (60...70 °C):operațional c.a. 50/60 Hz
consum de energie conectare în VA	70 VA 60 Hz cos phi 0,75 (at 20 °C) 70 VA 50 Hz cos phi 0,75 (at 20 °C)
consum de energie mentinere în VA	7,5 VA 60 Hz cos phi 0,3 (at 20 °C) 7 VA 50 Hz cos phi 0,3 (at 20 °C)
disipare de căldură	2...3 W la 50/60 Hz
tip contacte auxiliare	tip cuplare mecanică 1 NO + 1 NC conformitate cu SR EN 60947-5-1 tip contact în oglindă 1 NC conformitate cu IEC 60947-4-1
afisare frecvența circuit	25...400 Hz
curentul minim de comutare	5 mA for circuit de semnalizare
tensiunea minimă de comutare	17 V for circuit de semnalizare
timpul de nesuprapunere	1,5 ms la întreruperea alimentării între contactele NO și NC 1,5 ms la energizare între contactele NO și NC
rezistența de izolație	> 10 MΩ for circuit de semnalizare

Mediu

grad de protecție IP	IP20 parte frontală conformitate cu SR EN 60529
încercare climatică	conformitate cu IACS E10 conformitate cu IEC 60947-1 Annex Q category D
tratament protector	TH conformitate cu IEC 60068-2-30
Grad de poluare	3
temperatura ambientală de utilizare	-40...60 °C 60...70 °C cu declarație
temperatura ambientală pentru depozitare	-60...80 °C
altitudinea de funcționare	0...3000 m
rezistența la foc	850 °C conformitate cu IEC 60695-2-1
Întârziere flacăra	V1 conformitate cu UL 94
rezistența mecanică	Vibrații contactor deschis 2 Gn, 5...300 Hz Vibrații contactor închis 4 Gn, 5...300 Hz Șocuri contactor deschis 10 Gn pentru 11 ms Șocuri contactor închis 15 Gn pentru 11 ms
înălțime	77 mm
lățime	90 mm
adâncime	86 mm
greutate produs	0,687 kg

Unitati de ambalare

Unitate de masura pentru prima forma de impachetare	PCE
Numar unitati in prima forma de impachetare	1
Inaltime prima forma de impachetare	11,400 cm
Latime prima forma de impachetare	9,500 cm
Lungime prima forma de impachetare	14,000 cm
Greutate prima forma de impachetare	798,000 g
Unitate de masura pentru a doua forma de impachetare	S02
Numar unitati in a doua forma de impachetare	6
Inaltime a doua forma de impachetare	15,000 cm
Latime a doua forma de impachetare	30,000 cm
Lungime a doua forma de impachetare	40,000 cm
Greutate a doua forma de impachetare	5,096 kg
Unitate de masura pentru a treia forma de impachetare	P06
Numar unitati in a treia forma de impachetare	96
Inaltime a treia forma de impachetare	75,000 cm
Latime a treia forma de impachetare	60,000 cm
Lungime a treia forma de impachetare	80,000 cm
Greutate a treia forma de impachetare	89,920 kg

Garanție contractuală

Garantie	18 months
----------	-----------

Environmental Data

Schneider Electric isi propune sa atinga nivelul Net Zero pana in 2050 prin parteneriate la nivelul lantului de aprovizionare, materiale cu impact mai redus si circularitate, prin campania „Use Better, Use Longer, Use Again” pentru a extinde durata de viata a produselor si reciclabilitatea.

[Environmental Data explicate >](#)

[Cum evaluam sustenabilitatea produselor >](#)

Amprenta de mediu

Amprenta de carbon (kg CO2 eq.) 37

Raport de mediu [Profilul ambiental al produsului](#)

Use Better

Materiale si ambalare

Pachet cu carton reciclabil Da

Ambalaj fara plastic Da

[Directiva RoHS UE](#) Conform

Regulamentul REACH [Declaratia REACH](#)


Nu contine PVC Da

Use Again

Reambalare si refabricare

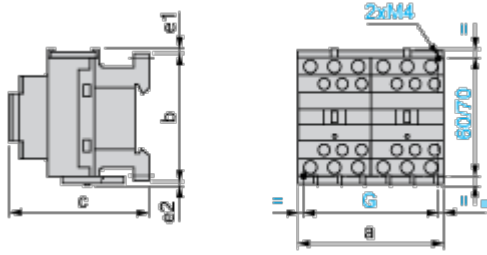
Profil circularitate [Informatii privind sfarsitul duratei de viata](#)

Preluare la sfarsitul duratei de viata No

DEEE  Produsul trebuie sa fie eliminat de pe piata din Uniunea Europeana dupa colectarea specifica a deseurilor si sa nu ajunga niciodata in pubele de gunoi

Dimensions Drawings

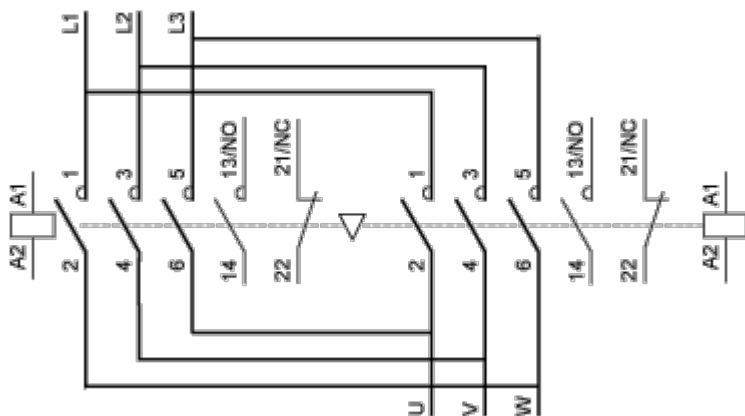
Dimensions



LC2 or 2 x LC1	a	b	c ⁽¹⁾	e1	e2	G
D09 to D18 (AC)	90	77	86	4	1.5	80
D093 to D123 (AC)	90	99	86	-	-	80
D09 to D18 (DC)	90	77	95	4	1.5	80
D093 to D123 (DC)	90	99	95	-	-	80
D25 to D38 (AC)	90	85	92	9	5	80
D183 to D383 (AC)	90	99	92	-	-	80
D25 to D32 (DC)	90	85	101	9	5	80
D183 to D383 (DC)	90	99	101	-	-	80
e1 and e2: including cabling.						
(1) With safety cover, without add-on block.						

Connections and Schema

Wiring



Technical Illustration

Assembly's dimensions

mm
[in]

