

Fișă tehnică produs

Specificatii



Reversing Contactor, TeSys Deca, 3P(3NO), AC-3/AC-3e, <=440V 95A, 230V AC 50/60Hz coil, screw clamp terminals

LC2D95P7

Principale

Gama	TeSys
nume produs	TeSys Deca
Tip produs sau componenta	Contactor reversibil
nume scurt al dispozitivului	LC2D
aplicatie contactor	Sarcina rezistiva Comanda motor
categorie de utilizare	AC-1 AC-3 AC-3e AC-4
prezentare dispozitiv	Preasamblat cu bare de alimentare pentru inversor
descriere poli	3P
power pole contact composition	3 NO
[Ue] tensiune nominala de functionare	Circuit de alimentare <= 690 V c.a. 25...400 Hz Circuit de alimentare <= 300 V c.c.
[Ie] curent nominal de utilizare	125 A (at <60 °C) at <= 690 V AC-1 for circuit de alimentare 95 A (at <60 °C) at <= 440 V AC-3 for circuit de alimentare 95 A (at <60 °C) at <= 440 V AC-3e for circuit de alimentare 66,7 A (at <60 °C) at <= 400 V AC-4 for circuit de alimentare
putere motor kW	25 kW at 220...230 V c.a. 50 Hz (AC-3) 45 kW at 380...400 V c.a. 50 Hz (AC-3) 45 kW at 415...440 V c.a. 50 Hz (AC-3) 55 kW at 500 V c.a. 50 Hz (AC-3) 45 kW at 660...690 V c.a. 50 Hz (AC-3) 15 kW at 400 V c.a. 50 Hz (AC-4) 25 kW at 220...230 V c.a. 50 Hz (AC-3e) 45 kW at 380...400 V c.a. 50 Hz (AC-3e) 45 kW at 415...440 V c.a. 50 Hz (AC-3e) 55 kW at 500 V c.a. 50 Hz (AC-3e) 45 kW at 660...690 V c.a. 50 Hz (AC-3e)
putere motor hp	20 CP at 200/208 V c.a. 60 Hz for 3 faze motors 7,5 CP at 115 V c.a. 60 Hz for 1 fază motors 15 CP at 230/240 V c.a. 60 Hz for 1 fază motors 25 CP at 230/240 V c.a. 60 Hz for 3 faze motors 60 CP at 460/480 V c.a. 60 Hz for 3 faze motors 60 CP at 575/600 V c.a. 60 Hz for 3 faze motors
tipul circuitului de comanda	C.a. la 50/60 Hz
[Uc] tensiune circuit de comanda	230 V c.a. 50/60 Hz
compozitie contact auxiliar	2 NO + 2 NC
[Uimp] tensiune de tinere la impuls	8 kV conformitate cu SR EN 60947
categorie de supratensiune	III
[Ith] curent termic conventional in aer liber	10 A (at 60 °C) for circuit de semnalizare 125 A (at 60 °C) for circuit de alimentare

Irms capacitatea nominala la inchidere	140 A c.a. for circuit de semnalizare conforming to SR EN 60947-5-1 250 A c.c. for circuit de semnalizare conforming to SR EN 60947-5-1 1100 A at 440 V for circuit de alimentare conforming to SR EN 60947
capacitate de rupere nominala	1100 A at 440 V for circuit de alimentare conforming to SR EN 60947
[Icw] curent nominal de scurtcircuit admisibil	135 A 40 °C - 10 min for circuit de alimentare 400 A 40 °C - 1 min for circuit de alimentare 800 A 40 °C - 10 s for circuit de alimentare 1100 A 40 °C - 1 s for circuit de alimentare 100 A - 1 s for circuit de semnalizare 120 A - 500 ms for circuit de semnalizare 140 A - 100 ms for circuit de semnalizare
calibrul fuzibilului asociat	10 a gG for circuit de semnalizare conforming to SR EN 60947-5-1 200 a gG at <= 690 V coordination tip 1 for circuit de alimentare 160 a gG at <= 690 V coordination tip 2 for circuit de alimentare
impedanta medie	0,8 mOhm - Ith 125 A 50 Hz for circuit de alimentare
[Ui] tensiune nominala de izolatie	Circuit de alimentare 1000 V conformitate cu IEC 60947-4-1 Circuit de semnalizare 690 V conformitate cu IEC 60947-1 Circuit de alimentare 600 V CSA certificat Circuit de alimentare 600 V UL certificat Circuit de semnalizare 600 V CSA certificat Circuit de semnalizare 600 V UL certificat
durabilitate electrica	1,2 Mcycles 95 A AC-3 1,3 Mcycles 125 A AC-1 1,2 Mcycles 95 A AC-3e
puterea disipata pe pol	12,5 W AC-1 7,2 W AC-3 7,2 W AC-3e
Front cover	Cu
tip de blocare	Mecanic
suport de montare	Sina Placa
standarde	EN/IEC 60947-1 EN/IEC 60947-4-1 SR EN 60947-5-1 UL 60947-4-1 UL 60947-5-1 CSA C22.2 No 60947-4-1 CSA C22.2 No 60947-5-1 GB/T 14048.4
certificari produs	UL CSA RINA GOST CCC DNV LROS (Lloyds register of shipping) GL BV UKCA
conexiuni - borne	Circuit de comanda borne cu surub 1 cablu(ri) 1...4 mm ² flexibil fara Circuit de comanda borne cu surub 2 cablu(ri) 1...4 mm ² flexibil fara Circuit de comanda borne cu surub 2 cablu(ri) 1...2,5 mm ² flexibil cu Circuit de comanda borne cu surub 1 cablu(ri) 1...4 mm ² solid Circuit de comanda borne cu surub 2 cablu(ri) 1...4 mm ² solid Circuit de comanda borne cu surub 1 cablu(ri) 1...2,5 mm ² flexibil cu Circuit de alimentare conector 1 cablu(ri) 4...50 mm ² flexibil fara Circuit de alimentare conector 2 cablu(ri) 4...25 mm ² flexibil fara Circuit de alimentare conector 1 cablu(ri) 4...50 mm ² flexibil cu Circuit de alimentare conector 2 cablu(ri) 4...16 mm ² flexibil cu Circuit de alimentare conector 1 cablu(ri) 4...50 mm ² solid Circuit de alimentare conector 2 cablu(ri) 4...25 mm ² solid
cuplu de strangere	Circuit de comanda 1,2 N.m - pornit borne cu surub - cu şurubelniţa plat Ø 6 mm Circuit de comanda 1,2 N.m - pornit borne cu surub - cu şurubelniţa Philips Nr. 2 Circuit de alimentare 12 N.m - pornit conector - cu şurubelniţa plat Ø 6 to Ø 8 mm Circuit de alimentare 12 N.m - pornit conector hexagonal 4 mm Circuit de comanda 1,2 N.m - pornit borne cu surub - cu şurubelniţa pozidriv No 2

timp de functionare	20...35 ms închidere 6...20 ms deschidere
nivel de incredere al securitatii	B10d = 1,3 Mcycles contactor cu sarcină nominală conformitate cu EN/ISO 13849-1 B10d = 20 Mcycles contactor cu sarcină mecanică conformitate cu EN/ISO 13849-1
durabilitate mecanica	4 Mcycles
viteza maxima de functionare	3600 cic/h la <60 °C

Suplimentare

tehnologie bobine	Fără modul de deparazitare inclus
limite de tensiune circuit de comanda	0.3...0.6 Uc (-40...70 °C):eliminare c.a. 50/60 Hz 0,8...1,1 Uc (-40...55 °C):operațional c.a. 50 Hz 0,85...1,1 Uc (-40...55 °C):operațional c.a. 60 Hz 1...1.1 Uc (55...70 °C):operațional c.a. 50/60 Hz
consum de energie conectare in VA	245 VA 60 Hz cos phi 0,75 (at 20 °C) 245 VA 50 Hz cos phi 0,75 (at 20 °C)
consum de energie mentinere in VA	26 VA 60 Hz cos phi 0,3 (at 20 °C) 26 VA 50 Hz cos phi 0,3 (at 20 °C)
disipare de caldura	6...10 W la 50/60 Hz
tip contacte auxiliare	tip cuplare mecanică 1 NO + 1 NC conformitate cu SR EN 60947-5-1 tip contact în oglindă 1 NC conformitate cu IEC 60947-4-1
afisare frecventa circuit	25...400 Hz
curentul minim de comutare	5 mA for circuit de semnalizare
tensiunea minima de comutare	17 V for circuit de semnalizare
timpul de nesuprapunere	1,5 ms la întreruperea alimentării între contactele NO și NC 1,5 ms la energizare între contactele NO și NC
rezistenta de izolatie	> 10 MΩ for circuit de semnalizare

Mediu

grad de protectie IP	IP20 parte frontala conformitate cu SR EN 60529
încercare climatică	conformitate cu IACS E10
tratament protector	TH conformitate cu IEC 60068-2-30
Grad de poluare	3
temperatura ambientala de utilizare	-40...60 °C 60...70 °C cu declarare
temperatura ambietala pentru depozitare	-60...80 °C
altitudinea de functionare	0...3000 m
rezistenta la foc	850 °C conformitate cu IEC 60695-2-1
Intarziere flacara	V1 conformitate cu UL 94
rezistenta mecanica	Vibrații contactor deschis: 2 Gn, 5...300 Hz Șocuri contactor deschis: 8 Gn for 11 ms Vibrații contactor închis: 3 Gn, 5...300 Hz Șocuri contactor închis: 10 Gn pentru 11 ms
inaltime	127 mm
latime	182 mm
adancime	158 mm
greutate produs	3,2 kg

Unitati de ambalare

Unitate de masura pentru prima forma de impachetare	PCE
Număr de produse în pachet	1
Inaltime prima forma de impachetare	19,000 cm
Latime prima forma de impachetare	19,000 cm
Lungime prima forma de impachetare	25,500 cm
Greutate colet(Lbs)	3,831 kg
Unitate de masura pentru a doua forma de impachetare	S03
Numar unitati in a doua forma de impachetare	2
Inaltime a doua forma de impachetare	30,000 cm
Latime a doua forma de impachetare	30,000 cm
Lungime a doua forma de impachetare	40,000 cm
Greutate a doua forma de impachetare	8,375 kg

Garanție contractuală

Garantie (in luni)	18
--------------------	----

Schneider Electric isi propune sa atinga nivelul Net Zero pana in 2050 prin parteneriate la nivelul lantului de aprovizionare, materiale cu impact mai redus si circularitate, prin campania „Use Better, Use Longer, Use Again” pentru a extinde durata de viata a produselor si reciclabilitatea.

[Environmental Data explicate >](#)

[Cum evaluam sustenabilitatea produselor >](#)

Amprenta de mediu

Amprenta de carbon totala pe durata de viata	212 kg CO2 eq.
Amprenta de carbon a fazei de fabricație [A1–A3]	22 kg CO2 eq.
Amprenta de carbon a fazei de distribuție [A4]	0.4 kg CO2 eq.
Amprenta de carbon a fazei de instalare [A5]	0.6 kg CO2 eq.
Amprenta de carbon a fazei de utilizare [B2, B3, B4, B6]	180 kg CO2 eq.
Amprenta de carbon a fazei de sfârșit de viață [C1–C4]	8 kg CO2 eq.
Raport de mediu	Profilul ambiental al produsului

Use Better

Materiale si ambalare

Pachet cu carton reciclabil	Da
Ambalaj fara plastic	Da
Directiva RoHS a UE	Conform
Regulamentul REACH	Referinta nu contine SVHC peste prag
Nu contine PVC	Da


Use Longer

Prelungire durata de viata

Reparare	Nu
----------	----

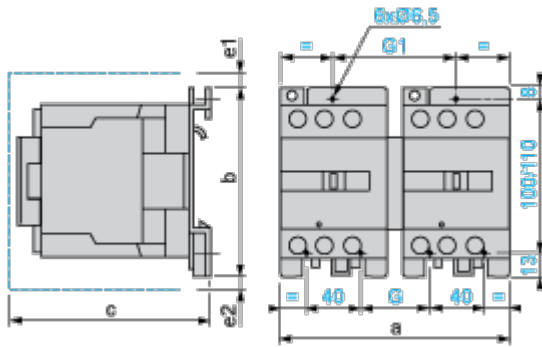
Use Again

Reambalare si refabricare

Potentialul de reciclabilitate, in %	76
Profil circularitate	Nu sunt necesare operatii de reciclare speciale
Preluare la sfarsitul duratei de viata	No
Eticheta WEEE	 În Uniunea Europeana, produsele trebuie reciclate respectand sistemul specific de colectare a deseurilor si nu trebuie sa ajunga in pubelele de colectare a deseurilor menajere.

Dimensions Drawings

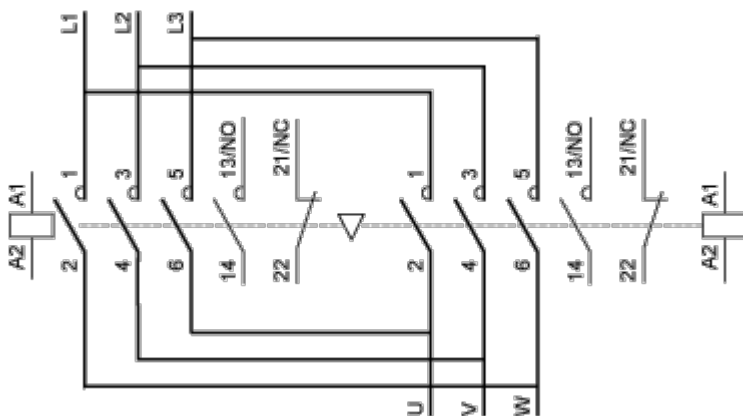
Dimensions



LC2 or 2 x LC1	a	b	c	e1	e2	G	G1	
D80 and D95 (AC)	182	127	158	13	-	57	96	
c, e1 and e2: including cabling.								

Connections and Schema

Wiring



Technical Illustration

Assembly's dimensions

