

# Fișă tehnică produs

Specificatii



## Variator de viteza - ATV930 - 30kw - 400/480V - cu unitate de franare - IP21

ATV930D30N4

### Principale

|  |  |
|--|--|
| gama de produse                                | Altivar Process ATV900   |
| aplicatie specifica produsului                 | Process for industrial   |
| Tip produs sau componenta                      | Variator de viteza   |
| varianta                                       | With braking chopper<br>Standard version   |
| aplicatie a dispozitivului                     | Industrial application   |
| destinatie produs                              | Motoare asincrone<br>Motoare sincrone  |
| numar de fazein retea                          | 3 faze   |
| mod de montare                                 | Wall mount   |
| curent la iesire continuu                      | 61,5 A la 4 kHz pentru serviciu normal<br>46,3 A la 4 kHz pentru pentru sarcini grele  |
| Port protocol de comunicare                    | Serial Modbus<br>Ethernet/IP<br>Modbus TCP   |
| option module                                  | Slot A modul de comunicare pentru Profibus DP V1<br>Slot A modul de comunicare pentru PROFINET<br>Slot A modul de comunicare pentru DeviceNet<br>Slot A modul de comunicare pentru EtherCAT<br>Slot A modul de comunicare pentru rețea CANopen RJ45<br>Slot A modul de comunicare pentru CANopen SUB-D 9<br>Slot A modul de comunicare pentru CANopen screw terminals<br>Slot A/slot B/slot C digital and analog I/O extension module<br>Slot A/slot B/slot C output relay extension module<br>Slot B 5/12 V digital encoder interface module<br>Slot B analog encoder interface module<br>Slot B resolver encoder interface module<br>modul de comunicare pentru Ethernet Powerlink |
| [Us] tensiune nominala de alimentare           | 380...480 V - 15...10 %  |
| [Us] tensiune de alimentare nominala           | 380...480 V  |
| Relative symmetric mains voltage tolerance     | 10 %   |
| Relative symmetric network frequency tolerance | 5 %  |
| curent nominal de iesire                       | 61,5 A   |
| putere motor kW                                | 30,0 kW pentru serviciu normal<br>22,0 kW pentru pentru sarcini grele  |
| filtru EMC                                     | Integrat<br>With EMC plate option  |
| grad de protectie IP                           | IP21   |
| grad de protectie                              | UL tip 1   |

## Suplimentare

|                                   |   |
|-----------------------------------|---|
| <b>conexiune electrica</b>        | Control borna cu surub 0.5...1.5 mm <sup>2</sup> AWG 20...AWG 16<br>Line side borna cu surub 25...50 mm <sup>2</sup> AWG 4...AWG 1<br>Motor borna cu surub 25...50 mm <sup>2</sup> AWG 4...AWG 1<br>DC bus borna cu surub 25...50 mm <sup>2</sup> AWG 4...AWG 1   |
| <b>rata de transmisie</b>         | 10/100 Mbit/s pentru Ethernet IP/Modbus TCP<br>4.8, 9.6, 19.2, 38.4 kbit/s pentru serial Modbus   |
| <b>mod de schimb</b>              | Half duplex, full duplex, autonegociere Ethernet IP/Modbus TCP  |
| <b>format data</b>                | 8 biti, configurabil impar, par sau fara paritate pentru serial Modbus  |
| <b>tip de polarizare</b>          | Fara impedanta pentru serial Modbus   |
| <b>numar de adrese</b>            | 1...247 pentru serial Modbus  |
| <b>alimentare</b>                 | External supply for digital inputs 24 V c.c. (19...30 V), <1,25 mA, tip de protecție: protecție la suprasarcina si scurtcircuit<br>Sursă internă pentru potențiometrul de referință (1 la 10 kOhm) 10.5 V c.c. +/- 5 %, <10 mA, tip de protecție: protecție la suprasarcina si scurtcircuit<br>Internal supply for digital inputs and STO 24 V c.c. (21...27 V), <200 mA, tip de protecție: protecție la suprasarcina si scurtcircuit |
| <b>semnalizare locala</b>         | Local diagnostic: 3 LED (mono/dual colour)<br>Embedded communication status: 5 LED (dual colour)<br>Communication module status: 2 LED (dual colour)<br>Prezenta tensiune: 1 LED (rosu)   |
| <b>compatibilitate intrare</b>    | DI1...DI8 intrare directă nivel 1 PLC conformitate cu IEC 61131-2<br>DI7, DI8 pulse input nivel 1 PLC conformitate cu IEC 65A-68<br>STOA, STOB intrare directă nivel 1 PLC conformitate cu IEC 61131-2  |
| <b>logica de intrare discreta</b> | Logica pozitiva (sursa) (DI1...DI8), < 5 V (stare 0), > 11 V (stare 1)<br>Logica negativa (derivatie) (DI1...DI8), > 16 V (stare 0), < 10 V (stare 1)<br>Logica pozitiva (sursa) (DI7, DI8), < 0.6 V (stare 0), > 2.5 V (stare 1)<br>Logica pozitiva (sursa) (STOA, STOB), < 5 V (stare 0), > 11 V (stare 1)  |
| <b>perioada de esantionare</b>    | 2 ms +/- 0.5 ms (DI1...DI8) - intrare directă<br>5 ms +/- 1 ms (DI7, DI8) - pulse input<br>1 ms +/- 1 ms (AI1, AI2, AI3) - intrare analogică<br>5 ms +/- 1 ms (AQ1, AQ2) - ieșire analogică   |
| <b>precizie</b>                   | +/- 0.6 % AI1, AI2, AI3 pentru o variație a temperaturii 60 °C intrare analogică<br>+/- 1 % AQ1, AQ2 pentru o variație a temperaturii 60 °C ieșire analogică  |
| <b>eroare de liniaritate</b>      | AI1, AI2, AI3 +/- 0.15 % din valoarea maximă pentru intrare analogică<br>AQ1, AQ2 +/- 0,2 % pentru iesire analogica   |
| <b>timpe de reimprospatare</b>    | Relay output (R1, R2, R3) 5 ms (+/- 0.5 ms)   |
| <b>izolatie</b>                   | Intre alimentare si bornele de control  |
| <b>numar intrare discreta</b>     | 10  |
| <b>tip de intrare discreta</b>    | DI1...DI8 programabile, 24 V c.c. (<= 30 V), impedanță: 3.5 kOhm<br>DI7, DI8 programmable as pulse input 0...30 kHz, 24 V c.c. (<= 30 V)<br>STOA, STOB cuplu de siguranță, 24 V c.c. (<= 30 V), impedanță: > 2.2 kOhm   |
| <b>numar iesire discreta</b>      | 2   |
| <b>tip de iesire discreta</b>     | Ieșire logică DQ+ 0...1 kHz <= 30 V c.c. 100 mA<br>Programmable as pulse output DQ+ 0...30 kHz <= 30 V c.c. 20 mA<br>Ieșire logică DQ- 0...1 kHz <= 30 V c.c. 100 mA  |
| <b>numarul intrarii analogice</b> | 3   |
| <b>tip de intrare analogica</b>   | AI1, AI2, AI3 tensiune configurabilă soft 0...10 V c.c., impedanță: 30 kOhm, rezoluție 12 biti<br>AI1, AI2, AI3 curent configurabil soft 0...20 mA/4...20 mA, impedanță: 250 Ohm, rezoluție 12 biti   |
| <b>numarul iesirii analogice</b>  | 2   |
| <b>tip iesire analogica</b>       | Tensiune configurabilă soft AQ1, AQ2 0...10 V c.c. 470 Ohm, rezoluție 10 bits<br>Curent configurabil soft AQ1, AQ2 0...20 mA 500 Ohm, rezoluție 10 bits   |
| <b>numarul iesirii releu</b>      | 3   |

|  |  |
|--|--|
| <b>tip releu iesire</b>                        | Configurable relay logic R1 releu de defect NO/NC 100000 cic<br>Configurable relay logic R2 sequence relay nu 1000000 cic<br>Configurable relay logic R3 sequence relay nu 1000000 cic   |
| <b>curent maxim de comutatie</b>               | Relay output R1 pornit rezistiv sarcina, cos phi = 1 3 A la 250 V c.a.<br>Relay output R1 pornit rezistiv sarcina, cos phi = 1 3 A la 30 V c.c.<br>Relay output R1 pornit inductiv sarcina, cos phi = 0,4 si stanga/dreapta = 7 ms 2 A la 250 V c.a.<br>Relay output R1 pornit inductiv sarcina, cos phi = 0,4 si stanga/dreapta = 7 ms 2 A la 30 V c.c.<br>Relay output R2, R3 pornit rezistiv sarcina, cos phi = 1 5 A la 250 V c.a.<br>Relay output R2, R3 pornit rezistiv sarcina, cos phi = 1 5 A la 30 V c.c.<br>Relay output R2, R3 pornit inductiv sarcina, cos phi = 0,4 si stanga/dreapta = 7 ms 2 A la 250 V c.a.<br>Relay output R2, R3 pornit inductiv sarcina, cos phi = 0,4 si stanga/dreapta = 7 ms 2 A la 30 V c.c. |
| <b>curentul minim de comutare</b>              | Relay output R1, R2, R3 5 mA la 24 V c.c.  |
| <b>logica de intrare discreta</b>              | 16 preset speeds   |
| <b>interfata fizica</b>                        | Ethernet<br>RS 485 cu 2 fire   |
| <b>tipul conectorului</b>                      | 2 RJ45<br>1 RJ45   |
| <b>metoda de acces</b>                         | Slave Modbus TCP   |
| <b>rata de transmisie</b>                      | 10, 100 Mbits<br>4.8 kbps<br>9600 bit/s<br>19200 bit/s   |
| <b>cadrul de transmisie</b>                    | RTU  |
| <b>numarul de adrese</b>                       | 1...247  |
| <b>format date</b>                             | 8 biti, configurabil impar, par sau fara paritate  |
| <b>tip de polarizare</b>                       | Fara impedanta   |
| <b>4 quadrant operation possible</b>           | Adevarat   |
| <b>profil de control al motorului asincron</b> | Constanta de cuplu standard<br>Cuplu variabil standard<br>Mod de cuplu optim   |
| <b>profil de control al motorului sincron</b>  | Permanent magnet motor<br>Synchronous reluctance motor   |
| <b>frecventa maxima de iesire</b>              | 599 Hz   |
| <b>rampe de accelerare si decelerare</b>       | Reglabil liniar separat, de la 0,01 la 9999 s  |
| <b>compensare alunecare motor</b>              | Poate fi suprimat<br>Automat indiferent de sarcina<br>Reglabil<br>Not available in permanent magnet motor law  |
| <b>frecventa de comutare</b>                   | 2...16 kHz reglabil<br>4...16 kHz cu   |
| <b>frecventa de comutare nominala</b>          | 4 kHz  |
| <b>franare sau imobil</b>                      | Cu injectie c.c.   |
| <b>Brake chopper integrated</b>                | Adevarat   |
| <b>curent de linie</b>                         | 53,3 A la 380 V (serviciu normal)<br>40,5 A la 380 V (pentru sarcini grele)<br>45,9 A la 480 V (serviciu normal)<br>35,8 A la 480 V (pentru sarcini grele)   |
| <b>Curent maxim de intrare</b>                 | 53,3 A   |
| <b>Maximum output voltage</b>                  | 480,0 V  |
| <b>putere aparenta</b>                         | 38,1 kVA la 480 V (serviciu normal)<br>29,8 kVA la 480 V (pentru sarcini grele)  |

|  |   |
|--|---|
| <b>curent tranzitoriu maxim</b>                                | 73,8 A in timpul 60 s (serviciu normal)<br>69,5 A in timpul 60 s (pentru sarcini grele)   |
| <b>frecventa retea electrica</b>                               | 50...60 Hz  |
| <b>curent de scurtcircuit prezumat I<sub>sc</sub></b>          | 50 kA   |
| <b>Base load current at high overload</b>                      | 46,3 A  |
| <b>Base load current at low overload</b>                       | 61,5 A  |
| <b>puterea disipata in W</b>                                   | Convecție naturala 93 W la 380 V 4 kHz<br>Convecție forțata 640 W la 380 V 4 kHz  |
| <b>cu functia de siguranta Safely Limited Speed (SLS)</b>      | Adevarat  |
| <b>cu functia de siguranta Safe brake management (SBC/SBT)</b> | Adevarat  |
| <b>cu functia de siguranta Safe Operating Stop (SOS)</b>       | Fals  |
| <b>cu functia de siguranta Safe Position (SP)</b>              | Fals  |
| <b>cu functia de siguranta Safe programmable logic</b>         | Fals  |
| <b>cu functia de siguranta Safe Speed Monitor (SSM)</b>        | Fals  |
| <b>cu functia de siguranta Safe Stop 1 (SS1)</b>               | Adevarat  |
| <b>cu functia de siguranta Safe Stop 2 (SS2)</b>               | Fals  |
| <b>cu functia de siguranta Safe torque off (STO)</b>           | Adevarat  |
| <b>cu functia de siguranta Safely Limited Position (SLP)</b>   | Fals  |
| <b>cu functia de siguranta Safe Direction (SDI)</b>            | Fals  |
| <b>tip de protectie</b>  | Protectie termica motor<br>Safe torque off motor<br>Înterupere fază motor motor<br>Protectie termica variator<br>Safe torque off variator<br>Supraincalzire variator<br>Supracurent între fazele de ieșire și pământ variator<br>Overload of output voltage variator<br>Protectie la scurtcircuit variator<br>Înterupere fază motor variator<br>Supratensiuni pe magistrala de c.c. variator<br>Supratensiune în linia de alimentare variator<br>Scăderea tensiunii de alimentare variator<br>Pierdere de fază în alimentarea liniei de alimentare variator<br>Overspeed variator<br>Defectarea circuitului de comandă variator |
| <b>Cantitate pe set</b>  | 1   |
| <b>latime</b>  | 226 mm  |
| <b>inaltime</b>  | 673 mm  |
| <b>adancime</b>  | 274 mm  |
| <b>greutate produs</b>   | 28 kg   |

## Mediu

|                               |   |
|-------------------------------|---|
| <b>rezistenta de izolatie</b> | > 1 MOhm 500 V c.c. pentru 1 minut la pământ  |
| <b>nivel de zgomot</b>        | 71,5 dB conformitate cu 86/188/EEC  |
| <b>rezistenta la vibratii</b> | 1.5 mm vârf la vârf (f= 2...13 Hz) conforming to IEC 60068-2-6<br>1 gn (f= 13...200 Hz) conforming to IEC 60068-2-6 |
| <b>rezistenta la socuri</b>   | 15 gn pentru 11 ms conformitate cu IEC 60068-2-27   |

|  |  |
|--|--|
| <b>caracteristica de mediu</b>   | Chemical pollution resistance class 3C3 conformitate cu IEC 60721-3-3<br>Dust pollution resistance class 3S3 conformitate cu IEC 60721-3-3   |
| <b>umiditate relativa</b>  | 5...95 % fără condensare conformitate cu IEC 60068-2-3   |
| <b>temperatura ambientala de utilizare</b>                                     | -15...50 °C (fără declasare)<br>50...60 °C (cu)  |
| <b>altitudinea de functionare</b>  | <= 1000 m fără declasare<br>1000...4800 m cu declasarea curentului cu 1 % pe 100 m   |
| <b>pozitie de operare</b>  | Vertical +/- 10 grade  |
| <b>certificari produs</b>  | TÜV<br>CSA<br>UL   |
| <b>marcaj</b>  | CE   |
| <b>standarde</b>   | UL 508C<br>IEC 61800-3<br>IEC 61800-5-1<br>IEC 61000-3-12<br>IEC 60721-3<br>IEC 61508<br>IEC 13849-1   |
| <b>THDI maxim</b>  | <48 % from 80...100 % of load conformitate cu IEC 61000-3-12   |
| <b>stil de asamblare</b>   | Incorporat   |
| <b>compatibilitate electromagnetica</b>  | Test de imunitate la descarcari electrostatice nivel 3 conforming to IEC 61000-4-2<br>Test de imunitate la frecventa radio radiata nivel 3 conforming to IEC 61000-4-3<br>Tranziții rapizi/test de imunitate la impulsuri de ionizare nivel 4 conforming to IEC 61000-4-4<br>1.2/50 µs - 8/20 µs test de imunitate la supratensiuni nivel 3 conforming to IEC 61000-4-5<br>Test de imunitate la radiofrecvență condusă nivel 3 conforming to IEC 61000-4-6 |
| <b>clasa de mediu (in timpul functionarii)</b>                                 | Clasa 3C3 in conformitate cu IEC 60721-3-3-3<br>Class 3S3 according to IEC 60721-3-3   |
| <b>acceleratia maxima in cazul unui impact de soc (in timpul functionarii)</b> | 150 m/s <sup>2</sup> la 11 ms  |
| <b>acceleratia maxima sub tensiune de vibratie (in timpul functionarii)</b>    | 10 m/s <sup>2</sup> la 13...200 Hz   |
| <b>deformarea maxima sub sarcină vibratorie (in timpul functionarii)</b>       | 1.5 mm la 2...13 Hz  |
| <b>Permitted relative humidity (during operation)</b>                          | Class 3K5 according to EN 60721-3  |
| <b>volumul aerului de racire</b>   | 240 m <sup>3</sup> /h  |
| <b>categorie de supratensiune</b>  | III  |
| <b>bucla de reglare</b>  | Regulator PID reglabil   |
| <b>nivel de zgomot</b>   | 71,5 dB  |
| <b>Grad de poluare</b>   | 2  |
| <b>Temperatura de transport a aerului ambiental</b>                            | -40...70 °C  |
| <b>temperatura ambientala pentru depozitare</b>                                | -40...70 °C  |

## Unitati de ambalare

|  |           |
|--|-----------|
| <b>Unitate de masura pentru prima forma de impachetare</b> | PCE       |
| <b>Număr de produse în pachet</b>                          | 1         |
| <b>Inaltime prima forma de impachetare</b>                 | 55,000 cm |
| <b>Latime prima forma de impachetare</b>                   | 33,000 cm |
| <b>Lungime prima forma de impachetare</b>                  | 84,000 cm |

---

Greutate colet(Lbs) 37,000 kg

## Garanție contractuală

---

Garantie (in luni) 18

Schneider Electric isi propune sa atinga nivelul Net Zero pana in 2050 prin parteneriate la nivelul lantului de aprovizionare, materiale cu impact mai redus si circularitate, prin campania „Use Better, Use Longer, Use Again” pentru a extinde durata de viata a produselor si reciclabilitatea.

[Environmental Data explicate >](#)

[Cum evaluam sustenabilitatea produselor >](#)

### **Amprenta de mediu**

|  |                   |
|--|-------------------|
| Amprenta de carbon totala pe durata de viata             | 10 882 kg CO2 eq. |
| Amprenta de carbon a fazei de fabricație [A1–A3]         | 288 kg CO2 eq.    |
| Amprenta de carbon a fazei de distribuție [A4]           | 7 kg CO2 eq.      |
| Amprenta de carbon a fazei de instalare [A5]             | 10 kg CO2 eq.     |
| Amprenta de carbon a fazei de utilizare [B2, B3, B4, B6] | 10 538 kg CO2 eq. |
| Amprenta de carbon a fazei de sfârșit de viață [C1–C4]   | 40 kg CO2 eq.     |

### **Use Better**

#### **Materiale si ambalare**

|                             |   |
|-----------------------------|---|
| Pachet cu carton reciclabil | Da  |
| Ambalaj fara plastic        | Nu  |
| Numar SCIP                  | 8ac43dc1-9e7e-4e1a-a3ee-665587b07cd7              |
| Directiva RoHS a UE         | <a href="#">Conform Prin Scutire</a>              |
| Regulamentul REACH          | <a href="#">Referinta contine SVHC peste prag</a> |

#### **Eficienta energetica**

|                                    |    |
|------------------------------------|----|
| Contributiia produs a fost evitata | Da |
|------------------------------------|----|


### **Use Longer**

#### **Prelungire durata de viata**

|          |    |
|----------|----|
| Reparare | Nu |
|----------|----|

### **Use Again**

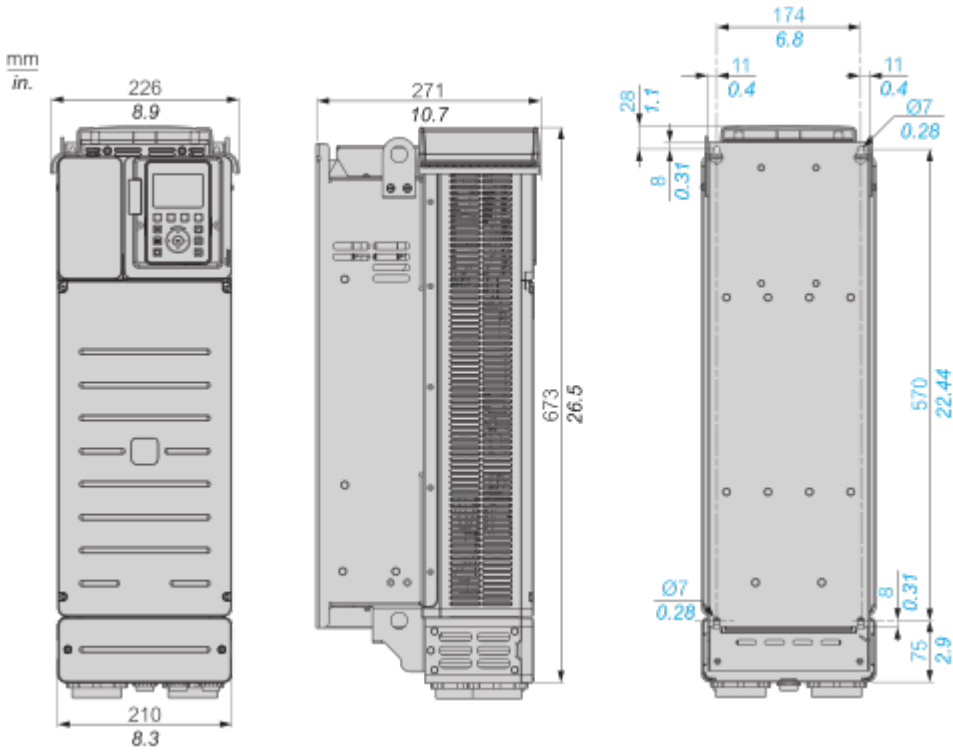
#### **Reambalare si refabricare**

|  |  |
|--|--|
| Potentialul de reciclabilitate, in %   | 85   |
| Profil circularitate                   | <a href="#">Informatii privind sfarsitul duratei de viata</a>  |
| Baterie detasabila                     | Da   |
| Preluare la sfarsitul duratei de viata | Da   |
| Eticheta WEEE                          |  În Uniunea Europeana, produsele trebuie reciclate respectand sistemul specific de colectare a deseurilor si nu trebuie sa ajunga in pubelele de colectare a deseurilor menajere. |

Dimensions Drawings

Dimensions

Front, Left and Rear View



Mounting and Clearance

Clearances



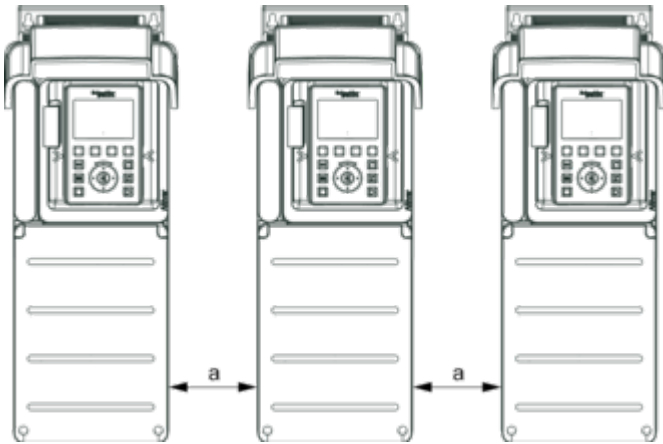
| X1                  | X2                  | X3                 |
|---------------------|---------------------|--------------------|
| ≥ 100 mm (3.94 in.) | ≥ 100 mm (3.94 in.) | ≥ 10 mm (0.39 in.) |

- Mount the device in a vertical position ( $\pm 10^\circ$ ). This is required for cooling the device.
- Do not mount the device close to heat sources.
- Leave sufficient free space so that the air required for cooling purposes can circulate from the bottom to the top of the drive.

**Mounting Types**

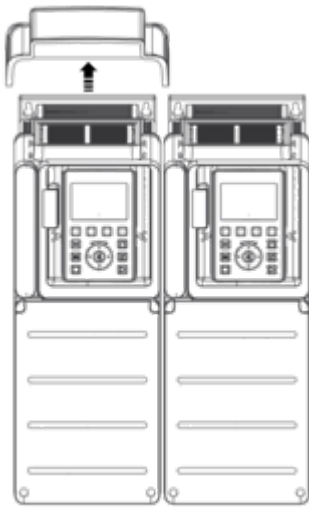
---

**Mounting Type A: Individual IP21**



$a \geq 110 \text{ mm (4.33 in.)}$

**Mounting Type B: Side by Side IP20 (Possible, 2 Drives Only)**



**Mounting Type C: Individual IP20**

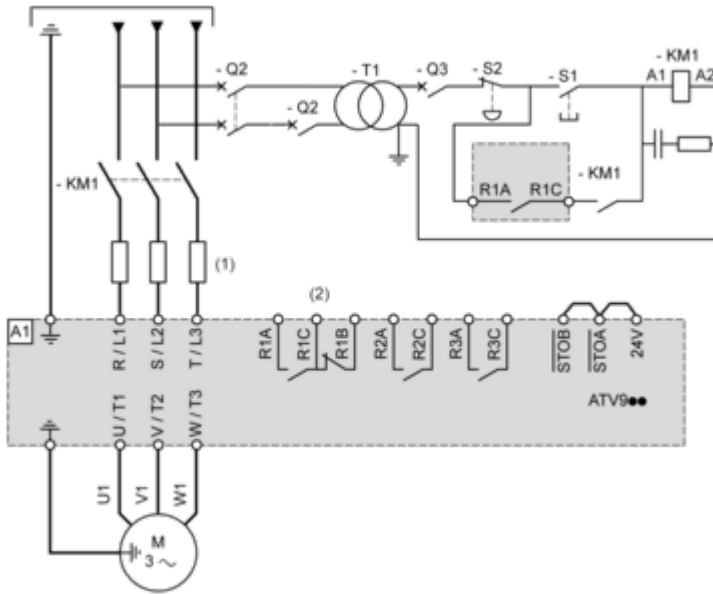


$a \geq 110 \text{ mm (4.33 in.)}$

Connections and Schema

**Three-Phase Power Supply with Upstream Breaking via Line Contactor**

Connection diagrams conforming to standards EN 954-1 category 1 and IEC/EN 61508 capacity SIL1, stopping category 0 in accordance with standard IEC/EN 60204-1



(1) Line choke if used

(2) Use relay R1 set to operating state Fault to switch Off the product once an error is detected.

A1 : Drive

KM1 : Line Contactor

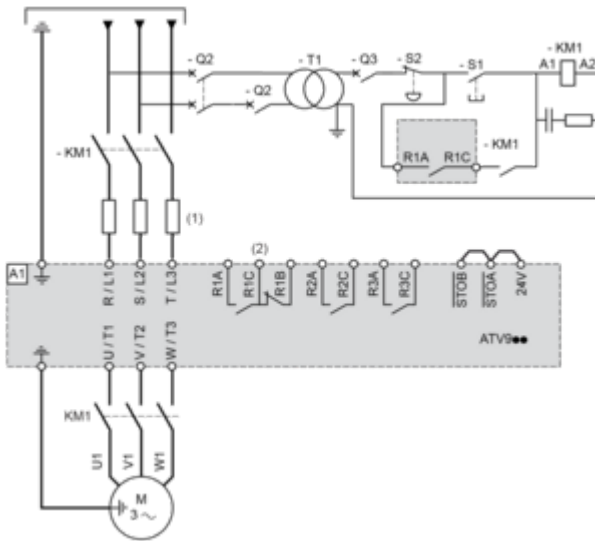
Q2, Q3 : Circuit breakers

S1, S2 : Pushbuttons

T1 : Transformer for control part

**Three-Phase Power Supply with Downstream Breaking via Contactor**

Connection diagrams conforming to standards EN 954-1 category 1 and IEC/EN 61508 capacity SIL1, stopping category 0 in accordance with standard IEC/EN 60204-1



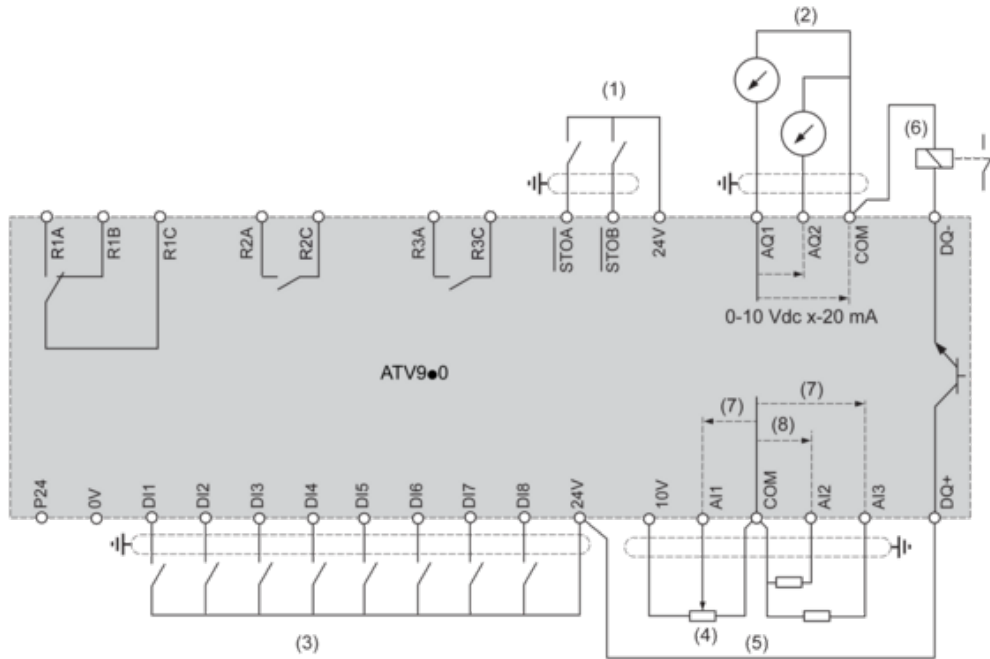
(1) Line choke if used

(2) Use relay R1 set to operating state Fault to switch Off the product once an error is detected.

A1 : Drive

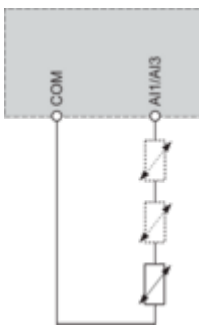
KM1 : Contactor

Control Block Wiring Diagram



- (1) Safe Torque Off
  - (2) Analog Output
  - (3) Digital Input
  - (4) Reference potentiometer
  - (5) Analog Input
  - (6) Digital Output
  - (7) 0-10 Vdc, x-20 mA
  - (8) 0-10 Vdc, -10 Vdc...+10 Vdc
- R1A, R1B, R1C** : Fault relay  
**R2A, R2C** : Sequence relay  
**R3A, R3C** : Sequence relay

Sensor Connection



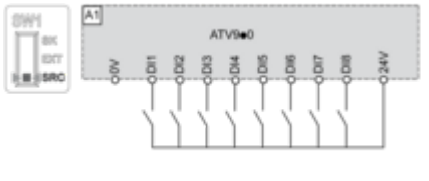
It is possible to connect either 1 or 3 sensors on terminals AI1 or AI3

**Sink / Source Switch Configuration**

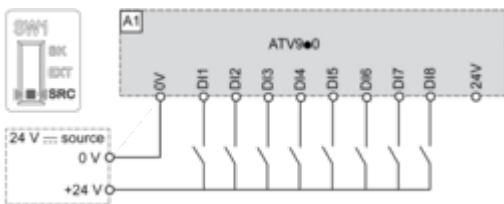
The switch is used to adapt the operation of the logic inputs to the technology of the programmable controller outputs.

- Set the switch to Source (factory setting) if using PLC outputs with PNP transistors.
- Set the switch to Ext if using PLC outputs with NPN transistors.

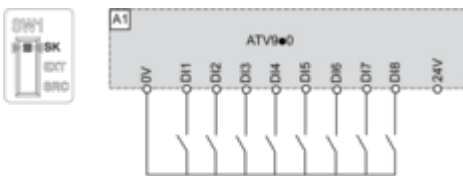
**Switch Set to SRC (Source) Position Using the Output Power Supply for the Digital Inputs**



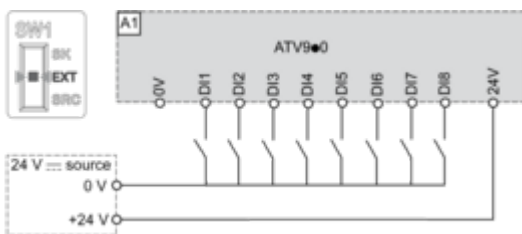
**Switch Set to SRC (Source) Position and Use of an External Power Supply for the DIs**



**Switch Set to SK (Sink) Position Using the Output Power Supply for the Digital Inputs**



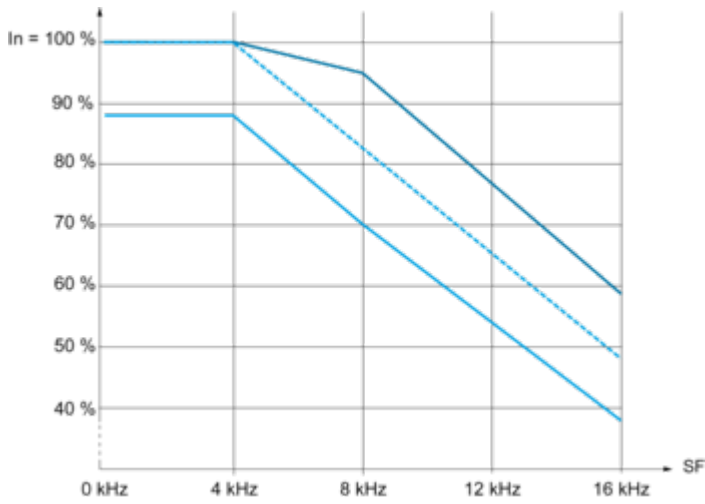
**Switch Set to EXT Position Using an External Power Supply for the DIs**



Performance Curves

Derating Curves

---



- 40 °C (104 °F) - Mounting type A, B and C
- - - 50 °C (122 °F) - Mounting type A, B and C
- 60 °C (140 °F) - Mounting type B and C

In : Nominal Drive Current

SF : Switching Frequency

Technical Illustration

Dimensions

---

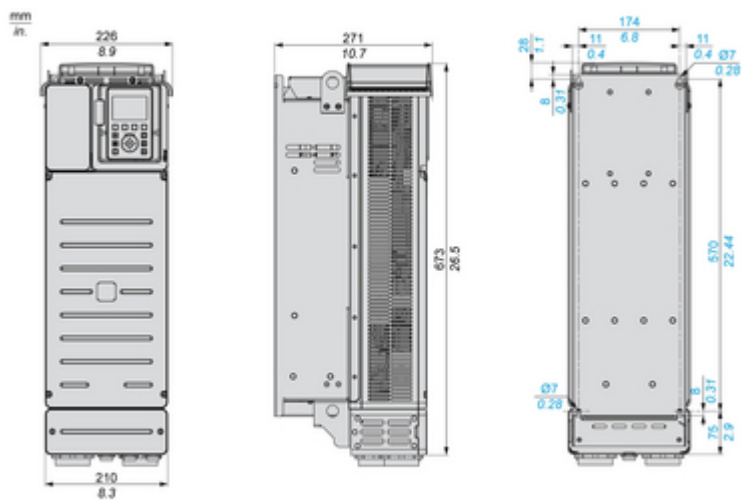


Image of product / Alternate images

Alternative

---





