

# Fișă tehnică produs

Specificatii



## Bloc de Contacte Simplu cu Inel pentru Corp/de Fixare Borna cu Clema cu surub 1No

ZB4BZ101

### Principale

gama de produse	Harmony XB4
Tip produs sau componenta	Ansamblu corp complet/contact
nume scurt al dispozitivului	ZB4
material inel de fixare	Zamak
cantitate indivizibila de vanzare	1
tip cap	Standard
tip si compozitie contacte	1 NO
operare contacte	Decuplare lenta
tip bloc de contacte	Monofilar
Compozitie dispozitiv	Fixing collar Corp
conexiuni - borne	Borne cu surub, $\leq 2 \times 1.5 \text{ mm}^2$ cu pini conformitate cu IEC 60947-1 Borne cu surub, $\geq 1 \times 0.22 \text{ mm}^2$ fara terminale de cablu conformitate cu IEC 60947-1

### Suplimentare

CAD latime globala	30 mm
CAD inaltime globala	47 mm
CAD adancime globala	37 mm
descriere borne ISO nr. 1	(13-14)NO
greutate produs	0,053 kg
utilizare contacte	Contacte standard
deschidere pozitiva	Fara
cursa de operare	2,6 mm (modificarea stării electrice NO) 4,3 mm (cursă totală)
forta de actionare	2,3 N modificarea stării electrice NO
cuplul de functionare	0,05 N.m modificarea stării electrice NO
durabilitate mecanica	5000000 cic
cuplu de strangere	0,8...1,2 N.m conformitate cu IEC 60947-1
forma a capului surubului	Cruce compatibil cu Philips nr. 1 surubelnita Cruce compatibil cu pozidriv No 1 surubelnita Perforat compatibil cu plat $\varnothing 4 \text{ mm}$ surubelnita Perforat compatibil cu plat $\varnothing 5.5 \text{ mm}$ surubelnita
Material contacte	Aliaj de argint (Ag/Ni)
protectie la scurtcircuit	10 A cartuş fuzibil tip gG conformitate cu SR EN 60947-5-1

<b>[Ith] curent termic conventional in aer liber</b>	10 A conformitate cu SR EN 60947-5-1
<b>[Uj] tensiune nominala de izolare</b>	600 V (grad de poluare 3) conformitate cu IEC 60947-1
<b>[Uimp] tensiune de tinere la impuls</b>	6 kV conformitate cu IEC 60947-1
<b>[Ie] curent nominal de utilizare</b>	3 A la 240 V, AC-15, A600 conformitate cu SR EN 60947-5-1 6 A la 120 V, AC-15, A600 conformitate cu SR EN 60947-5-1 0,1 A la 600 V, DC-13, Q600 conformitate cu SR EN 60947-5-1 0,27 A la 250 V, DC-13, Q600 conformitate cu SR EN 60947-5-1 0,55 A la 125 V, DC-13, Q600 conformitate cu SR EN 60947-5-1 1,2 A la 600 V, AC-15, A600 conformitate cu SR EN 60947-5-1
<b>durabilitate electrica</b>	10000000 cic, AC-15, 2 A la 230 V, rata de functionare <3600 cic/h, factor de sarcina: 0,5 conformitate cu IEC 60947-5-1 anexa C 10000000 cic, AC-15, 3 A la 120 V, rata de functionare <3600 cic/h, factor de sarcina: 0,5 conformitate cu IEC 60947-5-1 anexa C 10000000 cic, AC-15, 4 A la 24 V, rata de functionare <3600 cic/h, factor de sarcina: 0,5 conformitate cu IEC 60947-5-1 anexa C 10000000 cic, DC-13, 0,2 A la 110 V, rata de functionare <3600 cic/h, factor de sarcina: 0,5 conformitate cu IEC 60947-5-1 anexa C 10000000 cic, DC-13, 0,5 A la 24 V, rata de functionare <3600 cic/h, factor de sarcina: 0,5 conformitate cu IEC 60947-5-1 anexa C
<b>securitatea electrica IEC 60947-5-4</b>	$\Lambda < 10\exp(-6)$ la 5 V, 1 mA în mediu curat conformitate cu SR EN 60947-5-4 $\Lambda < 10\exp(-8)$ la 17 V, 5 mA în mediu curat conformitate cu SR EN 60947-5-4
<b>prezentare dispozitiv</b>	Basic sub-assemblies

## Mediu

<b>tratament protector</b>	TH
<b>temperatura ambietala pentru depozitare</b>	-40...70 °C
<b>temperatura ambietala de functionare</b>	-40...70 °C
<b>grad de protectie IP</b>	IP20 conformitate cu SR EN 60529
<b>standarde</b>	CSA C22.2 No 15 SR EN 60947-5-1 UL 60947-1 JIS C8201-5-1 SR EN 60947-5-4 IEC 60947-5-5 IEC 60947-1 JIS C8201-1
<b>certificari produs</b>	BV UL CSA DNV LROS (Lloyds register of shipping)
<b>rezistenta la vibratii</b>	5 gn (f= 2...500 Hz) conforming to IEC 60068-2-6
<b>rezistenta la socuri</b>	30 gn (durata = 18 ms) pentru half sine wave acceleration conformitate cu IEC 60068-2-27 50 gn (durata = 11 ms) pentru half sine wave acceleration conformitate cu IEC 60068-2-27

## Unitati de ambalare

<b>Unitate de masura pentru prima forma de impachetare</b>	PCE
<b>Număr de produse în pachet</b>	1
<b>Inaltime prima forma de impachetare</b>	4,400 cm
<b>Latime prima forma de impachetare</b>	3,400 cm
<b>Lungime prima forma de impachetare</b>	5,400 cm
<b>Greutate colet(Lbs)</b>	52,000 g

Unitate de masura pentru a doua forma de impachetare	BB1
Numar unitati in a doua forma de impachetare	5
Inaltime a doua forma de impachetare	4,400 cm
Latime a doua forma de impachetare	3,400 cm
Lungime a doua forma de impachetare	26,500 cm
Greutate a doua forma de impachetare	261,000 g
Unitate de masura pentru a treia forma de impachetare	S03
Numar unitati in a treia forma de impachetare	200
Inaltime a treia forma de impachetare	30,000 cm
Latime a treia forma de impachetare	30,000 cm
Lungime a treia forma de impachetare	40,000 cm
Greutate a treia forma de impachetare	10,884 kg

## Garanție contractuală

Garantie (in luni)	18
--------------------	----

Schneider Electric își propune să atingă nivelul Net Zero până în 2050 prin parteneriate la nivelul lanțului de aprovizionare, materiale cu impact mai redus și circularitate, prin campania „Use Better, Use Longer, Use Again” pentru a extinde durata de viață a produselor și reciclabilitatea.

[Environmental Data explicate >](#)

[Cum evaluăm sustenabilitatea produselor >](#)

### **Amprenta de mediu**

Amprenta de carbon totală pe durata de viață	0.5 kg CO2 eq.
Amprenta de carbon a fazei de fabricație [A1–A3]	0.4 kg CO2 eq.
Amprenta de carbon a fazei de distribuție [A4]	0 kg CO2 eq.
Amprenta de carbon a fazei de instalare [A5]	0 kg CO2 eq.
Amprenta de carbon a fazei de utilizare [B2, B3, B4, B6]	0 kg CO2 eq.
Amprenta de carbon a fazei de sfârșit de viață [C1–C4]	0.1 kg CO2 eq.

### **Use Better**

#### **Materiale și ambalare**

Procentul mediu de conținut de plastic reciclat	23 %
Procentul mediu de conținut de metal reciclat	16 %
Pachet cu carton reciclabil	Da
Ambalaj fără plastic	Da
Directiva RoHS a UE	<a href="#">Conform</a>
Regulamentul REACH	<a href="#">Referința nu conține SVHC peste prag</a>

### **Use Longer**

#### **Prelungire durată de viață**

Reparare	Nu
----------	----

### **Use Again**

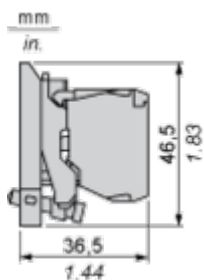
#### **Reambalare și refabricare**

Profil circularitate	<a href="#">Informații privind sfârșitul duratei de viață</a>
Preluare la sfârșitul duratei de viață	Da

Dimensions Drawings

Dimensions

---



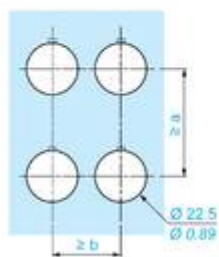
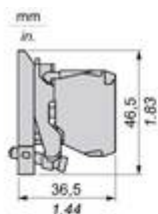
Mounting and Clearance

Panel Cut-out for Pushbuttons, Switches and Pilot Lights (Finished Holes, Ready for Installation)

Connection by Screw Clamp Terminals or Plug-in Connectors or on Printed Circuit Board	Connection by Faston Connectors
	
<p>(1) Diameter on finished panel or support                  (2) 40 mm min. / 1.57 in. min.                  (3) 30 mm min. / 1.18 in. min.                  (4) <math>\varnothing 22.5 \text{ mm} / 0.89 \text{ in. recommended } (\varnothing 22.3 \text{ mm }_0^{+0.4} / 0.88 \text{ in. }_0^{+0.016})</math>                  (5) 45 mm min. / 1.78 in. min.                  (6) 32 mm min. / 1.26 in. min.</p>	

## Technical Illustration

### Dimensions



		a (mm)	a (in.)	b (mm)	b (in.)
		40	1.57	30	1.18
ZBE.....	ZBV.....				
		45	1.77	32	1.26
ZBE.....3	ZBV.....3				
		40	1.57	30	1.18
ZBE.....4	ZBV.....4				
		50	1.97	30	1.18
ZBE.....5	ZBV.....5				
		40	1.57	30	1.18
ZBE.....9	ZBV.....9				
		40	1.57	30	1.18
ZBRT•	ZBRV1				

Offer Marketing Illustration

Product benefits / Features

---

## Technical Benefits

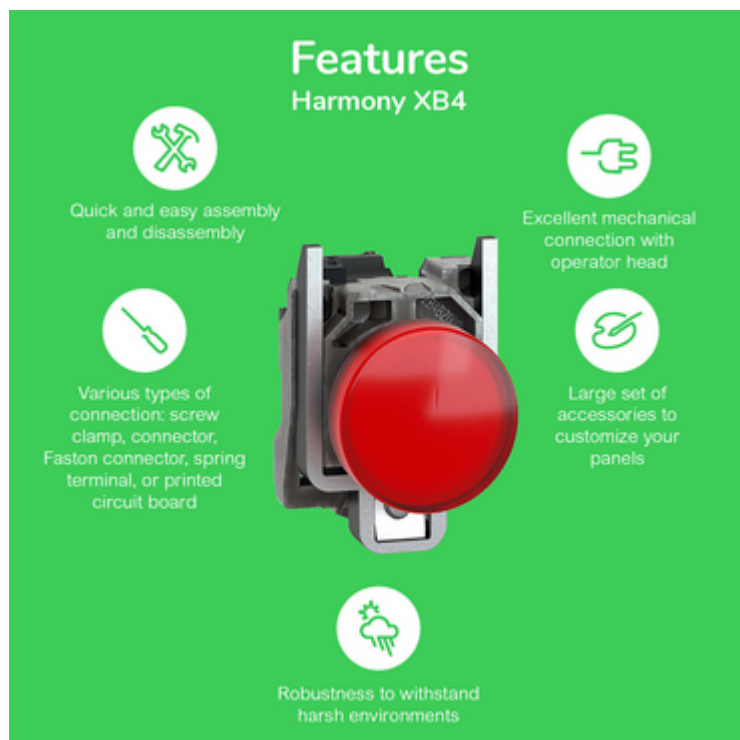
### Harmony XB4



Offer Marketing Illustration

Product benefits / Features

---



The infographic features a central image of a red Schneider XB4 terminal block. Surrounding it are five circular icons, each with a corresponding text description of a feature. The background is a solid green color.

### Features Harmony XB4






-  Quick and easy assembly and disassembly
-  Various types of connection: screw clamp, connector, Faston connector, spring terminal, or printed circuit board
-  Excellent mechanical connection with operator head
-  Large set of accessories to customize your panels
-  Robustness to withstand harsh environments

Image of product / Alternate images

Alternative

---



